



**КУЗБАСС**  
СТРАТЕГИЯ 2035

# КЛЮЧЕВЫЕ ПОЛОЖЕНИЯ СТРАТЕГИИ СОЦИАЛЬНО-ЭКОНОМИЧЕСКОГО РАЗВИТИЯ БЕРЕЗОВСКОГО ГОРОДСКОГО ОКРУГА НА ПЕРИОД ДО 2035 ГОДА

- Березовский городской округ - 2018












**Стратегическая цель  
социально-экономического развития  
Березовского городского округа  
до 2035 года – повышение  
благополучия и качества жизни  
населения, достижения устойчивых  
темпов экономического роста за счет  
мобилизации активности населения  
и повышения эффективности  
использования имеющихся  
ресурсов**



# Березовский городской округ

## Паспорт Березовского городского округа

---

-  Численность населения – 48609 человек
  -  Рождаемость – 499 человек
  -  Смертность – 706 человек
  -  Миграционный прирост/отток – -464 человек
  -  Уровень безработицы – 2,1% к трудоспособному населению
  -  Среднемесячная заработная плата одного работающего – 28435 рублей
  -  Индекс промышленного производства – 96,3%
  -  Инвестиции в основной капитал – 1474,7 млн.руб.
  -  Численность занятых в малом бизнесе – 6,8% от численности населения
-



# Промышленность

## Текущая ситуация



**ОТГРУЖЕНО ТОВАРОВ СОБСТВЕННОГО  
ПРОИЗВОДСТВА, ВЫПОЛНЕНО РАБОТ И УСЛУГ  
СОБСТВЕННЫМИ СИЛАМИ – 9 928,6 МЛН. РУБ.**

- ⊙ в сфере добычи полезных ископаемых – 7 974,9 млн.руб.
- ⊙ в сфере обрабатывающих производств – 770,6 млн.руб.
- ⊙ в сфере производства и распределения электроэнергии, газа и воды – 948,8 млн.руб.



**ДОБЫЧА УГЛЯ - 0,9 МЛН. ТОНН**



**ИНВЕСТИЦИИ – 1 202,9 МЛН.РУБ.**



**ЧИСЛЕННОСТЬ ЗАНЯТЫХ – 4,446 ТЫС.ЧЕЛ.**



# Промышленность Мероприятия



## ПАО ЦОФ «БЕРЕЗОВСКАЯ»

---



**Строительство «Тепловой электростанции» (ТЭС)**

**2018-2019 гг. – 787 млн. руб.  
2020-2024 гг. – 403 млн. руб.**



**«Техническое перевооружение технологии ЦОФ»**

**ИНВЕСТИЦИИ**  
(Внебюджетные средства)



## АО «УК «СЕВЕРНЫЙ КУЗБАСС»

---



**«Техническое перевооружение проходческих работ»**

**2018-2019 гг. – 583 млн. руб.**

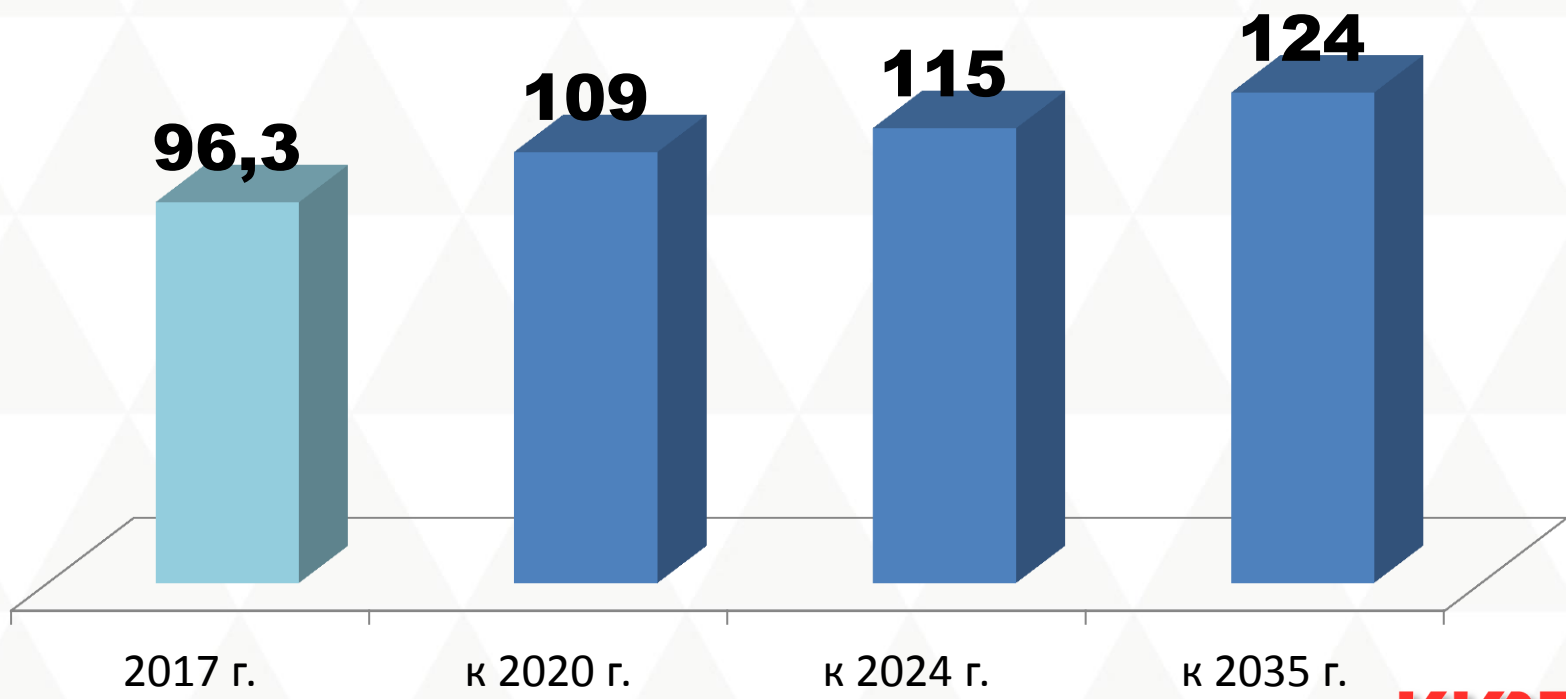
**ИНВЕСТИЦИИ**  
(Внебюджетные средства)



# Промышленность

## ЦЕЛЕВЫЕ ПОКАЗАТЕЛИ

**ИНДЕКС ПРОМЫШЛЕННОГО ПРОИЗВОДСТВА,  
(2017 г. - % к 2016 году, с 2020 г. - % к 2017 году)**

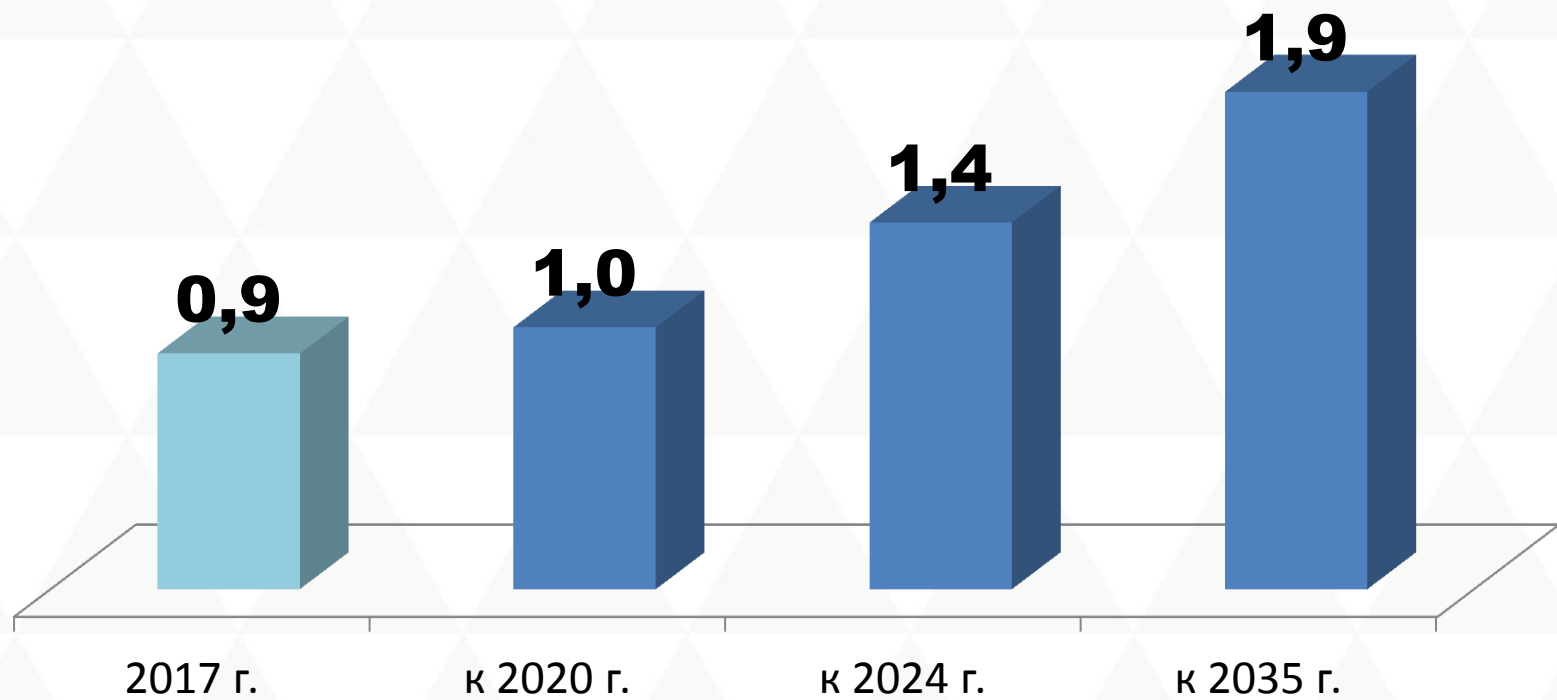




# Промышленность

## ЦЕЛЕВЫЕ ПОКАЗАТЕЛИ

### ДОБЫЧА УГЛЯ (млн. тонн)





# Малый бизнес

## Текущая ситуация



### **ЧИСЛО СУБЪЕКТОВ МАЛОГО И СРЕДНЕГО ПРЕДПРИНИМАТЕЛЬСКОГО**

- 4 средних предприятия
- 185 малых предприятий
- 822 индивидуальных предпринимателя



**3792 МЛН.РУБ. ОБОРОТ МАЛЫХ ПРЕДПРИЯТИЙ**



**6,8% ЗАНЯТЫХ В СФЕРЕ МАЛОГО И  
СРЕДНЕГО ПРЕДПРИНИМАТЕЛЬСТВА К  
ОБЩЕЙ ЧИСЛЕННОСТИ НАСЕЛЕНИЯ**





# Малый бизнес

## Мероприятия



### **СТРОИТЕЛЬСТВО ДЕТСКОГО ДОСУГОВОГО ЦЕНТРА «SOVA»**

---



**Внебюджетные средства – 12 млн. руб.**



### **СОЗДАНИЕ ПРОИЗВОДСТВЕННОЙ ПЛОЩАДКИ ДЛЯ ПРЕДПРИЯТИЙ ПИЩЕВОЙ ПРОМЫШЛЕННОСТИ 8,5 ГА.(В РАЙОНЕ УЛ. ВАХРУШЕВА, ШНЕТКОВ Ю.П.)**

---



**Внебюджетные средства – 200 млн. руб.**



# Малый бизнес

## ЦЕЛЕВЫЕ ПОКАЗАТЕЛИ

**ЧИСЛЕННОСТЬ ЗАНЯТЫХ В СФЕРЕ МАЛОГО  
И СРЕДНЕГО ПРЕДПРИНИМАТЕЛЬСТВА**  
% от численности населения

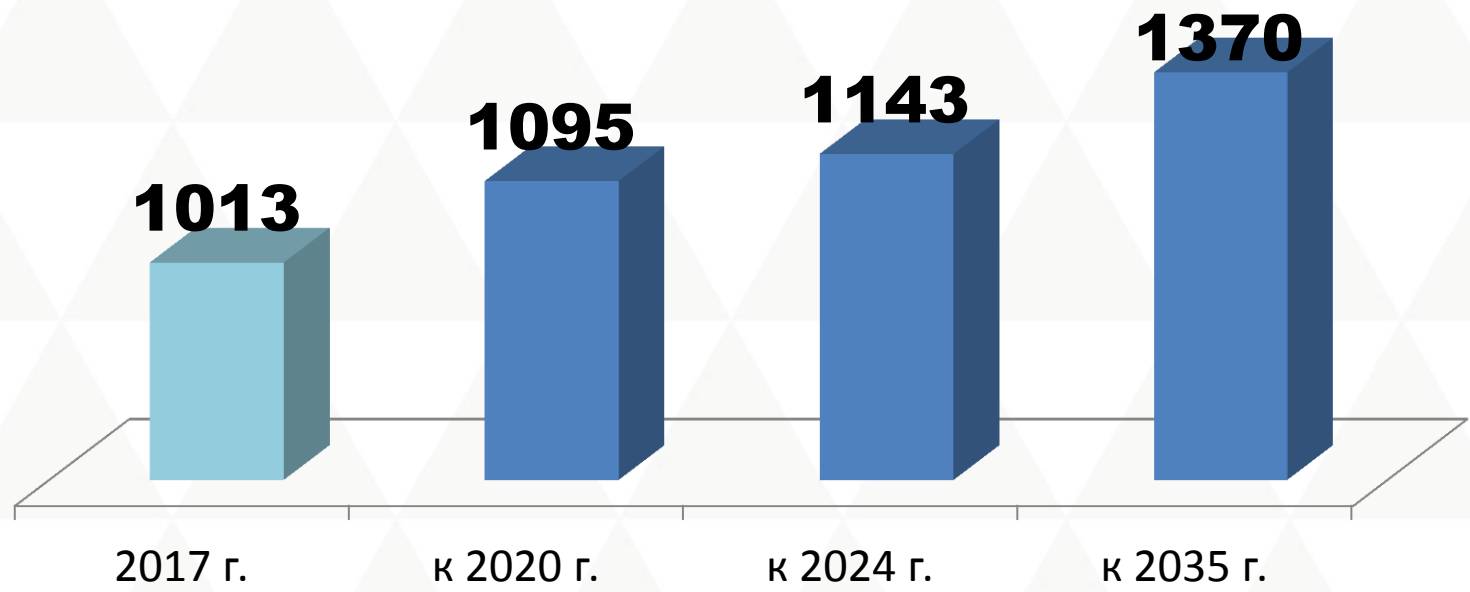




# Малый бизнес

## ЦЕЛЕВЫЕ ПОКАЗАТЕЛИ

**СУБЪЕКТЫ МАЛОГО И СРЕДНЕГО ПРЕДПРИНИМАТЕЛЬСТВА**  
ед.

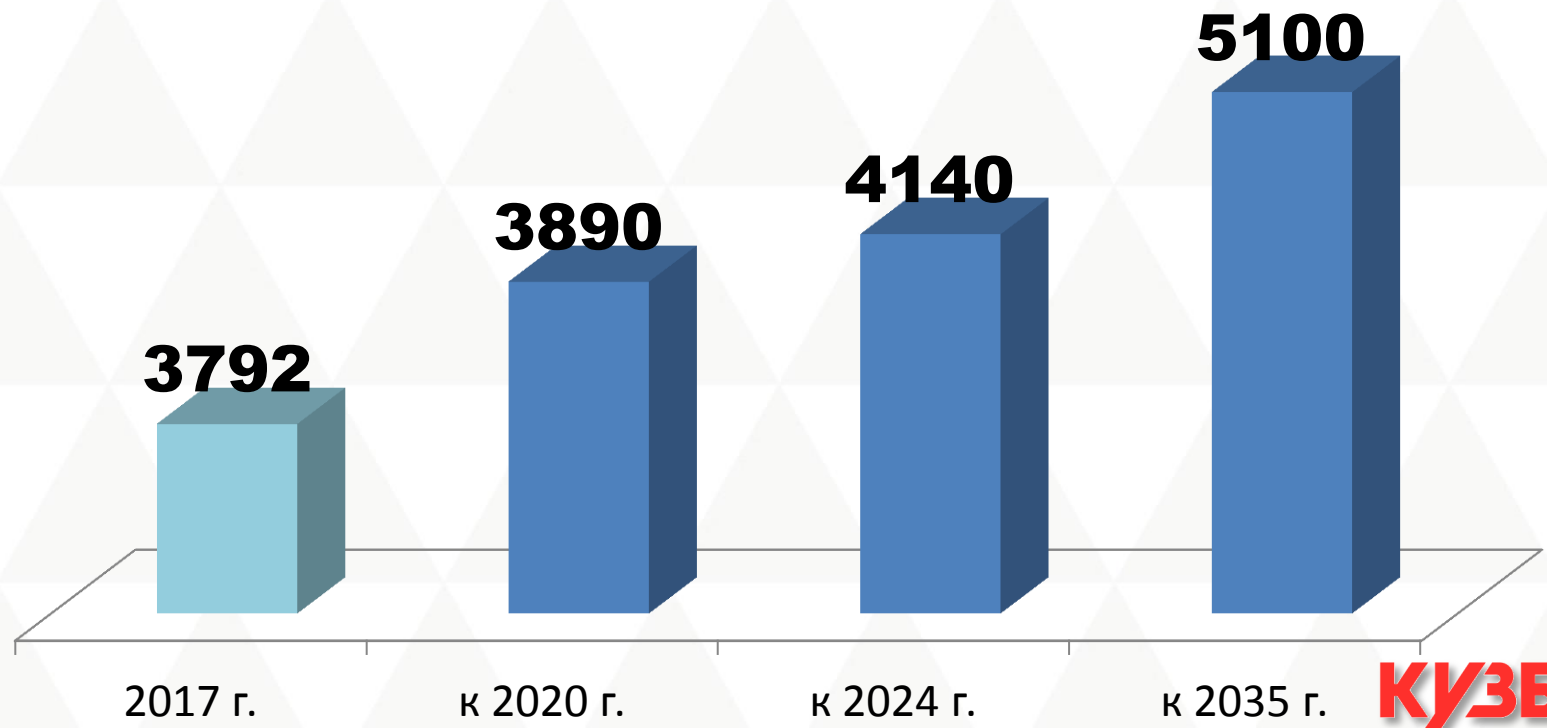




# Малый бизнес

## ЦЕЛЕВЫЕ ПОКАЗАТЕЛИ

### ОБОРОТ МАЛЫХ ПРЕДПРИЯТИЙ млн.руб.





# **Социальная сфера**

## **Образование**

### **Текущая ситуация**



#### **СЕТЬ УЧРЕЖДЕНИЙ ОБРАЗОВАНИЯ**

- 7 общеобразовательных учреждений
- 11 учреждений дошкольного образования
- 2 учреждения дополнительного образования
- 1 школа психолого-педагогической поддержки



**5 508 ДЕТЕЙ, ПОЛУЧАЮЩИХ ОБЩЕЕ ОБРАЗОВАНИЕ**



**2 576 ДЕТЕЙ, ПОЛУЧАЮЩИХ ДОШКОЛЬНОЕ  
ОБРАЗОВАНИЕ**



**3 426 ДЕТЕЙ И ПОДРОСТКОВ, ПОЛУЧАЮЩИХ  
ДОПОЛНИТЕЛЬНОЕ ОБРАЗОВАНИЕ**



# Социальная сфера

## Образование

### Мероприятия



#### **РЕМОНТ СПОРТИВНОГО ЗАЛА МБОУ «СРЕДНЯЯ ОБЩЕОБРАЗОВАТЕЛЬНАЯ ШКОЛА №1»**

➤ **Бюджетные средства – 4 млн. руб.**



#### **КАПИТАЛЬНЫЙ РЕМОНТ МБОУ «СРЕДНЯЯ ОБЩЕОБРАЗОВАТЕЛЬНАЯ ШКОЛА №1»**

➤ **Бюджетные средства – 98,2 млн. руб.**



#### **СТРОИТЕЛЬСТВО ПРИСТРОЙКИ К МБОУ «ОСНОВНАЯ ОБЩЕОБРАЗОВАТЕЛЬНАЯ ШКОЛА №8»**

➤ **Бюджетные средства – 102,5 млн. руб.**

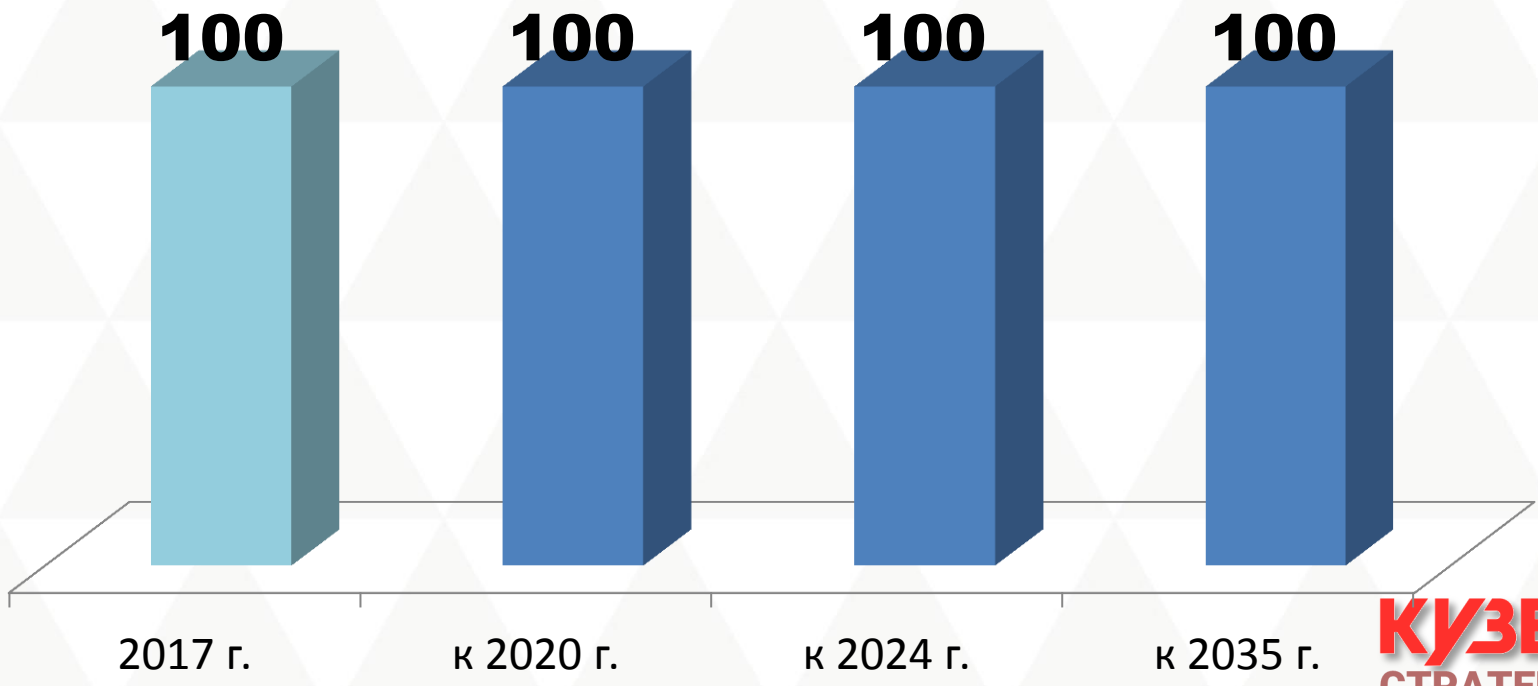


# Социальная сфера Образование

## ЦЕЛЕВЫЕ ПОКАЗАТЕЛИ

**ДОСТУПНОСТЬ ДОШКОЛЬНОГО ОБРАЗОВАНИЯ  
ДЛЯ ДЕТЕЙ В ВОЗРАСТЕ ДО ТРЁХ ЛЕТ**

%



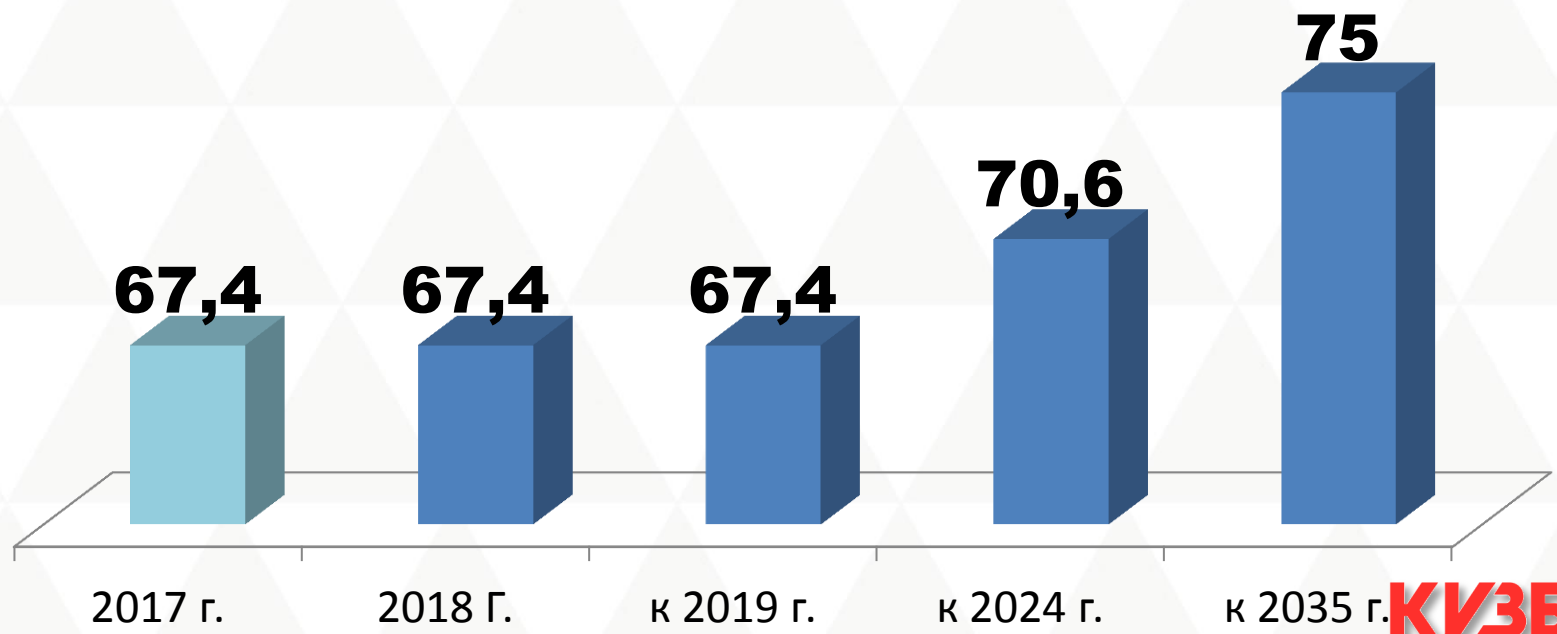


# Социальная сфера Образование

## ЦЕЛЕВЫЕ ПОКАЗАТЕЛИ

**ДОЛЯ ДЕТЕЙ В ВОЗРАСТЕ 1-6 ЛЕТ, ПОЛУЧАЮЩИХ ДОШКОЛЬНУЮ  
ОБРАЗОВАТЕЛЬНУЮ УСЛУГУ, В ОБЩЕЙ ЧИСЛЕННОСТИ ДЕТЕЙ  
ДАННОЙ КАТЕГОРИИ, ПОСТАВЛЕННЫХ НА УЧЕТ В ДОУ**

%



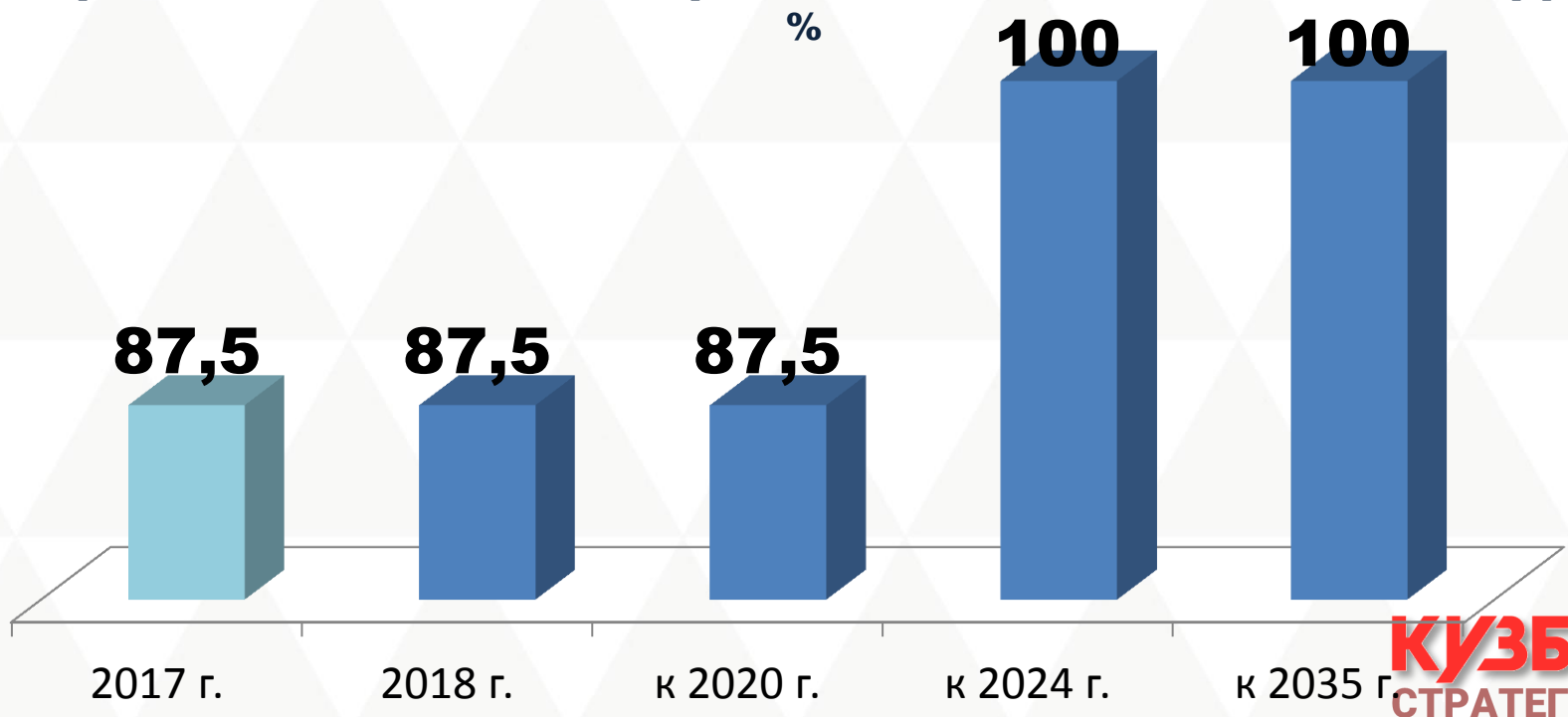




# Социальная сфера Образование

## ЦЕЛЕВЫЕ ПОКАЗАТЕЛИ

**ДОЛЯ МУНИЦИПАЛЬНЫХ ОБЩЕОБРАЗОВАТЕЛЬНЫХ УЧРЕЖДЕНИЙ,  
СООТВЕТСТВУЮЩИХ СОВРЕМЕННЫМ ТРЕБОВАНИЯМ  
К РЕАЛИЗАЦИИ ОСНОВНЫХ ОБЩЕОБРАЗОВАТЕЛЬНЫХ ПРОГРАММ,  
В ОБЩЕМ КОЛИЧЕСТВЕ ОБЩЕОБРАЗОВАТЕЛЬНЫХ УЧРЕЖДЕНИЙ**



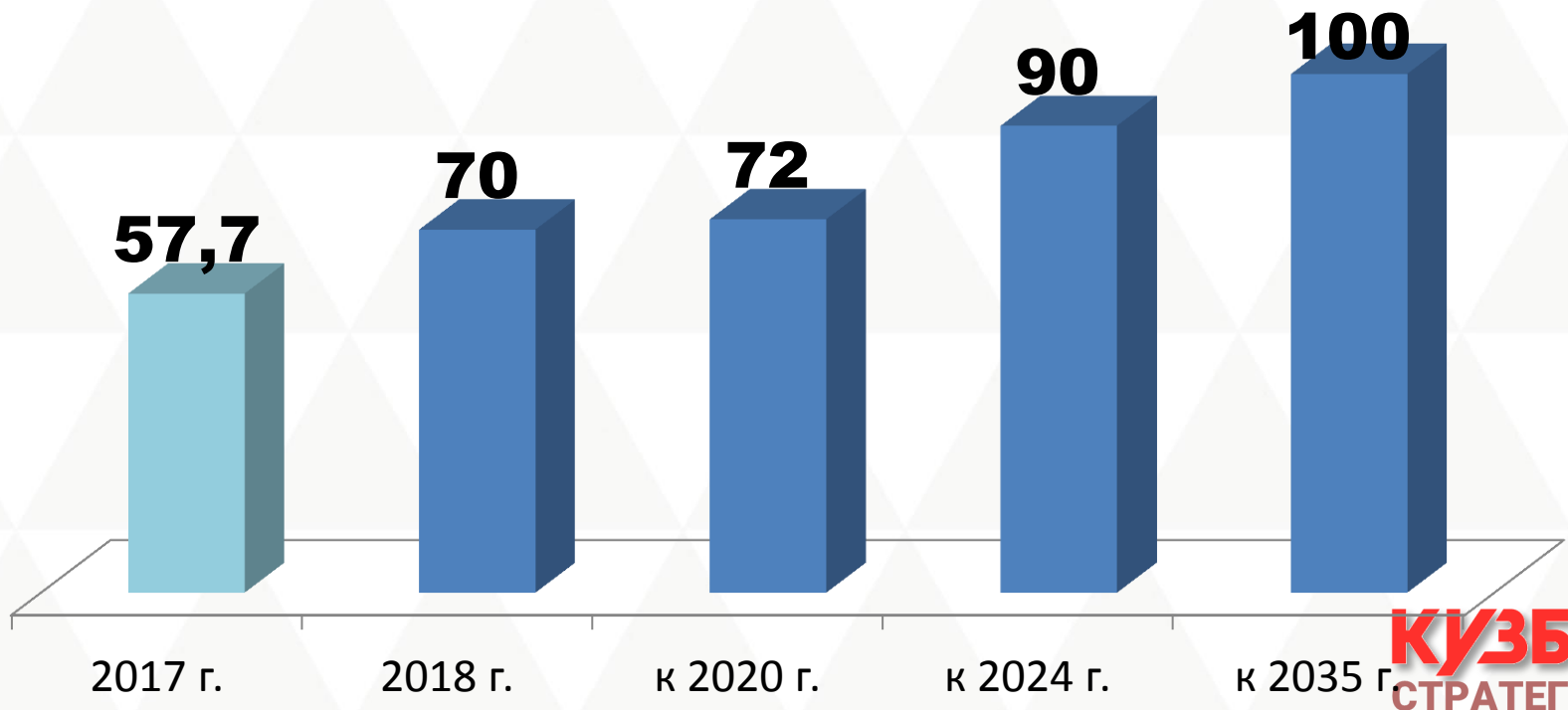


# Социальная сфера Образование

## ЦЕЛЕВЫЕ ПОКАЗАТЕЛИ

**ДОЛЯ ОБРАЗОВАТЕЛЬНЫХ УЧРЕЖДЕНИЙ, ИМЕЮЩИХ  
УСЛОВИЯ ДОСТУПНОЙ СРЕДЫ, В ОБЩЕМ КОЛИЧЕСТВЕ  
МУНИЦИПАЛЬНЫХ ОБЩЕОБРАЗОВАТЕЛЬНЫХ УЧРЕЖДЕНИЙ**

%



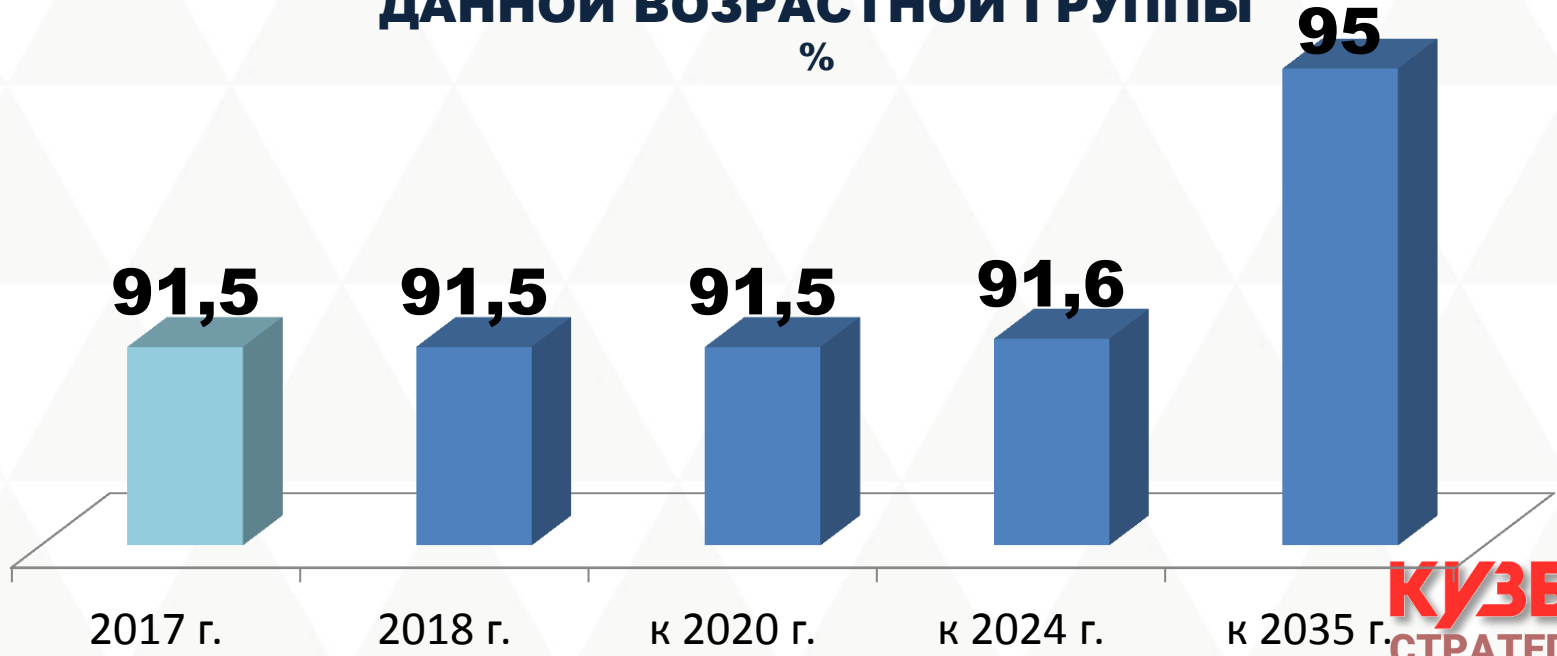


# Социальная сфера Образование

## ЦЕЛЕВЫЕ ПОКАЗАТЕЛИ

**ДОЛЯ ДЕТЕЙ В ВОЗРАСТЕ 5-18 ЛЕТ, ПОЛУЧАЮЩИХ УСЛУГИ  
ПО ДОПОЛНИТЕЛЬНОМУ ОБРАЗОВАНИЮ В ОРГАНИЗАЦИЯХ  
РАЗЛИЧНОЙ ОРГАНИЗАЦИОННО-ПРАВОВОЙ ФОРМЫ И ФОРМЫ  
СОБСТВЕННОСТИ, В ОБЩЕЙ ЧИСЛЕННОСТИ ДЕТЕЙ  
ДАННОЙ ВОЗРАСТНОЙ ГРУППЫ**

%





# Социальная сфера

## Культура

### Текущая ситуация



#### **СЕТЬ УЧРЕЖДЕНИЙ КУЛЬТУРЫ**



- 4 клубных учреждения
- 1 музей
- 1 библиотека
- 1 школа искусств
- 1 государственный кинопрокат



**1200 МЕРОПРИЯТИЙ В ГОД**



**БОЛЕЕ 200 ТЫС. ПОСЕТИТЕЛЕЙ**



# Социальная сфера

## Культура

### Мероприятия



#### **КАПИТАЛЬНЫЙ РЕМОНТ ЗДАНИЯ ДК «ШАХТЕРОВ»**

---

- **Бюджетные средства – 2,6 млн. руб.** (разработка проектно-сметной документации)
- Капитальный ремонт – 200 млн.руб.**



#### **КАПИТАЛЬНЫЙ РЕМОНТ КЛУБА «ЮЖНЫЙ»**

---

- **Бюджетные средства – 6,3 млн. руб.** (разработка проектно-сметной документации)
- Капитальный ремонт – 35 млн.руб.**

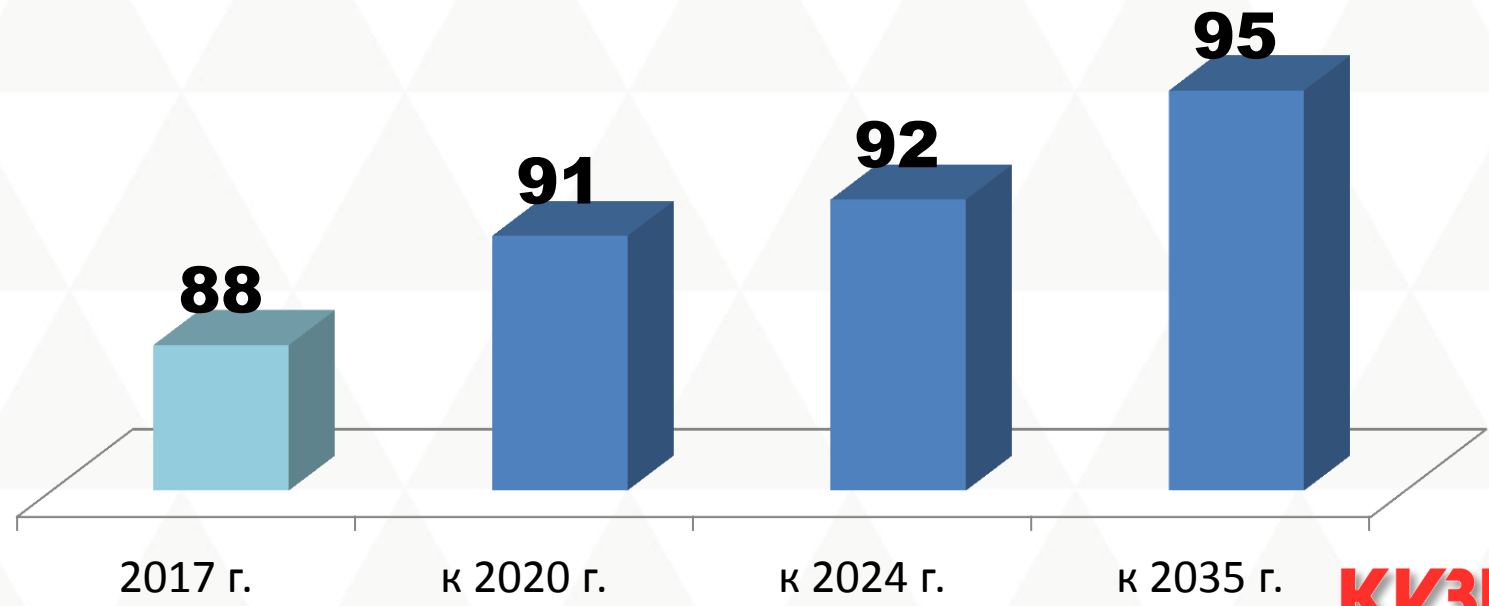


# Социальная сфера Культура

## ЦЕЛЕВЫЕ ПОКАЗАТЕЛИ

**УДОВЛЕТВОРЕННОСТЬ НАСЕЛЕНИЯ КАЧЕСТВОМ  
ОКАЗЫВАЕМЫХ УСЛУГ УЧРЕЖДЕНИЯМИ КУЛЬТУРЫ И  
ИСКУССТВА**

%



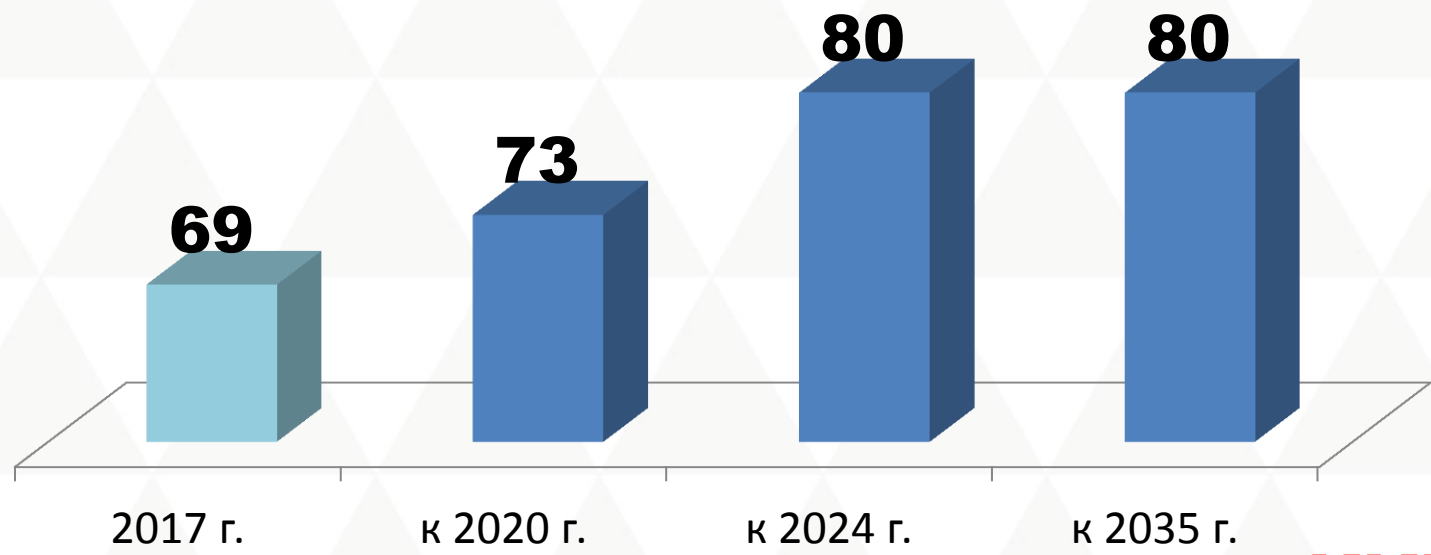


# Социальная сфера Культура

## ЦЕЛЕВЫЕ ПОКАЗАТЕЛИ

**УДЕЛЬНЫЙ ВЕС НАСЕЛЕНИЯ, УЧАСТВУЮЩЕГО В  
КУЛЬТУРНО-ДОСУГОВЫХ МЕРОПРИЯТИЯХ И В РАБОТЕ  
ЛЮБИТЕЛЬСКИХ ОБЪЕДИНЕНИЙ**

%



# Социальная сфера

## Спорт

### Текущая ситуация



#### СЕТЬ УЧРЕЖДЕНИЙ ФИЗИЧЕСКОЙ КУЛЬТУРЫ И СПОРТА

- — — ● «Комплексная детско-юношеская спортивная школа» имени А.Бессмертных
- — — ● Спортивно-оздоровительный центр «Атлант»



**15 683 ЧЕЛОВЕКА СИСТЕМАТИЧЕСКИ ЗАНИМАЮТСЯ  
ФИЗИЧЕСКОЙ КУЛЬТУРОЙ И СПОРТОМ**



**120 ОФИЦИАЛЬНЫХ СПОРТИВНЫХ  
МЕРОПРИЯТИЙ В ГОД**



**57 СПОРТИВНЫХ ОБЪЕКТОВ**





# Социальная сфера

## Спорт

### Мероприятия



**РЕМОНТ СТАДИОНА МБУ ДК «ШАХТЕРОВ» (РЕМОНТ  
ПОКРЫТИЯ БЕГОВОЙ ДОРОЖКИ, БАСКЕТБОЛЬНОЙ  
ПЛОЩАДКИ)**

---



**Бюджетные средства – 4,6 млн. руб.**



**СТРОИТЕЛЬСТВО ГОРОДСКОГО СТАДИОНА**

---



**Бюджетные средства – 322 млн. руб.**

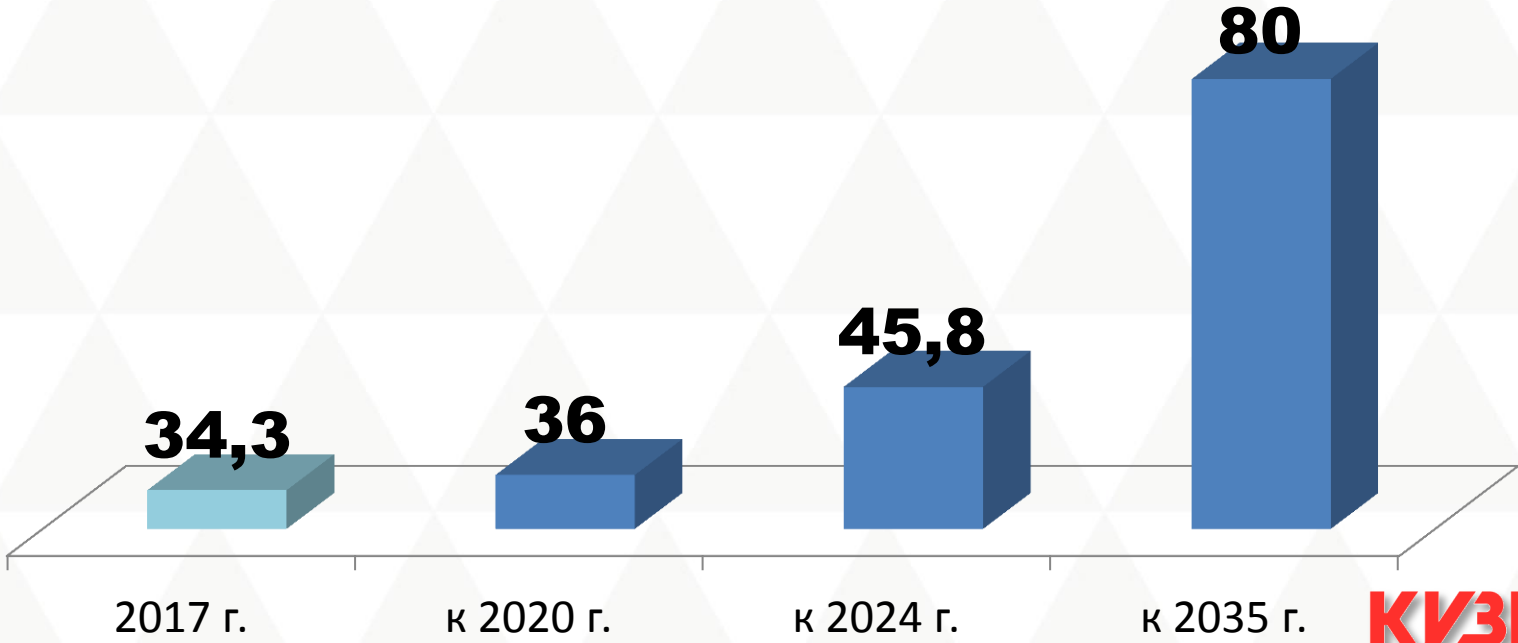


# Социальная сфера

## Спорт

### ЦЕЛЕВЫЕ ПОКАЗАТЕЛИ

**ДОЛЯ ГРАЖДАН, СИСТЕМАТИЧЕСКИ ЗАНИМАЮЩИХСЯ  
ФИЗИЧЕСКОЙ КУЛЬТУРОЙ И СПОРТОМ**  
% от численности населения





# **Социальная сфера**

## **Молодежная политика**

### **Текущая ситуация**



**957 БОЙЦОВ В ДОБРОВОЛЬЧЕСКИХ ОТРЯДАХ**



**2 РЕАЛИЗОВАННЫХ МОЛОДЕЖНЫХ ПРОЕКТА**



**117 МЕРОПРИЯТИЙ**



**3622 УЧАСТНИКА**



# **Социальная сфера**

## **Молодежная политика**

### **Мероприятия**



**ЕЖЕГОДНОЕ ПРОВЕДЕНИЕ ГОРОДСКОГО ФЕСТИВАЛЯ  
«МОЛОДЕЖНЫЙ БРОДВЕЙ»**



**ЕЖЕГОДНОЕ ПРОВЕДЕНИЕ МОЛОДЕЖНОГО ФОРУМА**



**ЕЖЕГОДНОЕ ПРОВЕДЕНИЕ ПРОЕКТА МОЛОДЁЖНЫХ  
ИНИЦИАТИВ**



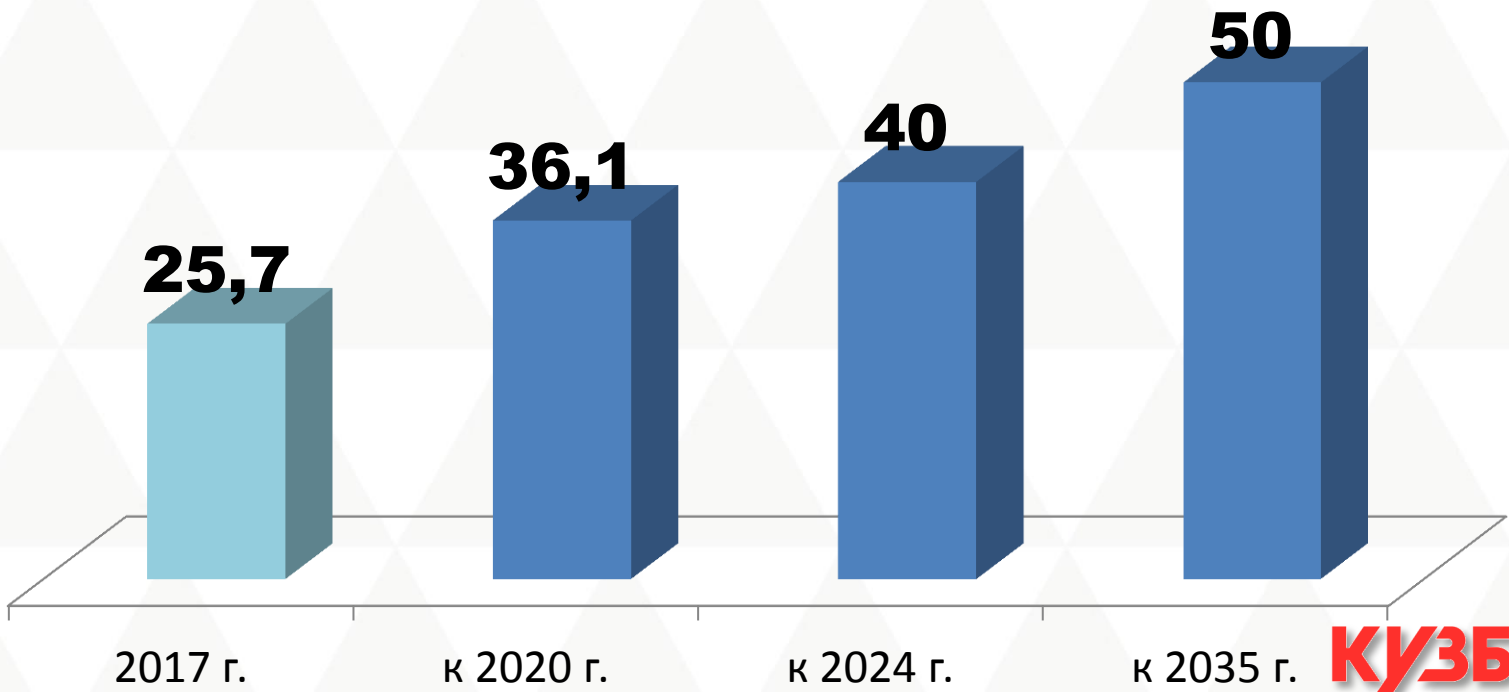
# Социальная сфера

## Молодежная политика

### ЦЕЛЕВЫЕ ПОКАЗАТЕЛИ

**ДОЛЯ МОЛОДЫХ ЛЮДЕЙ, ВОВЛЕКАЕМЫХ В  
РЕАЛИЗАЦИЮ МЕРОПРИЯТИЙ**

%





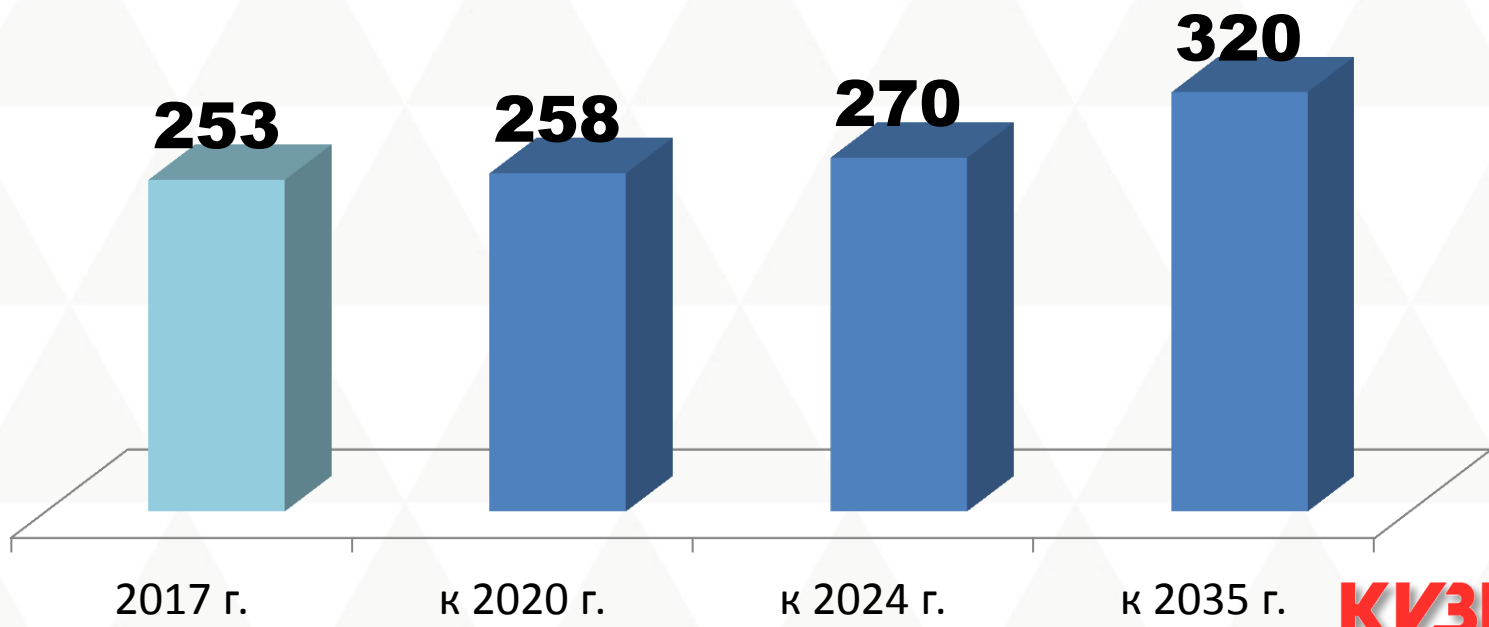
# Социальная сфера

## Молодежная политика

### ЦЕЛЕВЫЕ ПОКАЗАТЕЛИ

**КОЛИЧЕСТВО ТРУДОУСТРОЕННЫХ МОЛОДЫХ ГРАЖДАН  
ПО ПРОГРАММЕ ОРГАНИЗАЦИИ ВРЕМЕННОЙ  
ЗАНЯТОСТИ НЕСОВЕРШЕННОЛЕТНИХ**

чел.



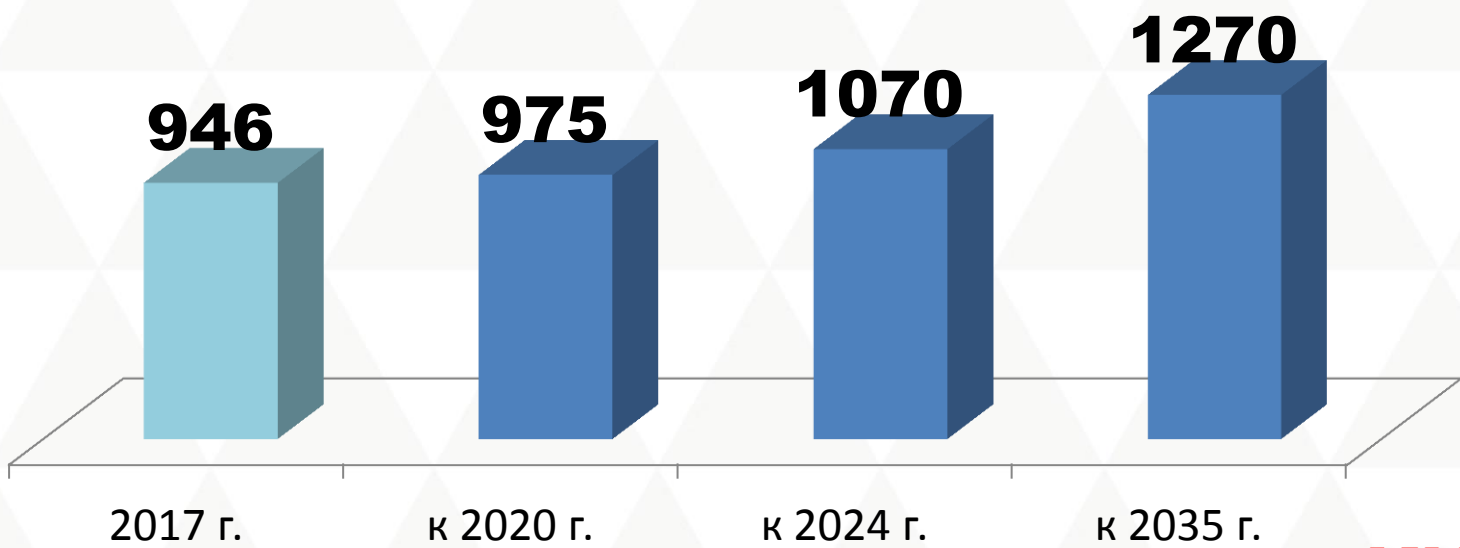


# Социальная сфера

## Молодежная политика

### ЦЕЛЕВЫЕ ПОКАЗАТЕЛИ

**КОЛИЧЕСТВО МОЛОДЕЖИ, ВКЛЮЧЕННОЙ В  
ОБЩЕСТВЕННУЮ И ДОБРОВОЛЬЧЕСКУЮ ДЕЯТЕЛЬНОСТЬ**  
чел.





# Социальная сфера

## Туризм

### Текущая ситуация



**ТУРИСТИЧЕСКИЙ ПОТОК – 1000 ЧЕЛОВЕК**



**3 ВНУТРЕННИХ ТУРИСТИЧЕСКИХ МАРШРУТА**

- — — ● «Памятник живой природы Сосна Сибирская»
- — — ● «По следам Великого Сибирского Ледяного похода»
- — — ● «Город угля и молодости»  
(знаменательные и памятные места города)





# **Социальная сфера**

## **Туризм**

### **Мероприятия**



**ПРОВЕДЕНИЕ РЕГИОНАЛЬНЫХ ФЕСТИВАЛЕЙ И ПРАЗДНИКОВ (ФОЛЬКЛОРА, НАРОДНЫХ ПРОМЫСЛОВ И РЕМЕСЕЛ) - фестиваль «Белая берёза», чемпионат Сибирского Федерального округа по лыжным гонкам и др.**



**ПРОВЕДЕНИЕ МЕРОПРИЯТИЙ В РАМКАХ «КАЛЕНДАРЯ СОБЫТИЙНОГО ТУРИЗМА»**

#### **ЦЕЛЕВЫЕ ПОКАЗАТЕЛИ**

**К 2024 ГОДУ**



**УВЕЛИЧЕНИЕ ТУРИСТИЧЕСКОГО ПОТОКА  
ДО 1200 ЧЕЛОВЕК В ГОД**



# Социальная сфера

## Здравоохранение

### Текущая ситуация



#### **СЕТЬ УЧРЕЖДЕНИЙ ЗДРАВООХРАНЕНИЯ**

---



- 1 стационар
- 5 поликлиник
- 1 амбулатория
- 1 наркологический диспансер
- 1 флюорографический кабинет



**159 БОЛЬНИЧНЫХ КОЕК**



**НЕ МЕНЕЕ 6 000 ПАЦИЕНТОВ В ГОД**



**120 ВРАЧЕЙ ВСЕХ СПЕЦИАЛЬНОСТЕЙ**



# Социальная сфера

## Здравоохранение

### Мероприятия



#### **ЗАВЕРШЕНИЕ КАПИТАЛЬНОГО РЕМОНТА ПОМЕЩЕНИЙ ДЛЯ ДЕТСКОЙ ПОЛИКЛИНИКИ**

➤ Бюджетные средства – **40 млн. руб.**



#### **ПРОВЕДЕНИЕ КАПИТАЛЬНОГО РЕМОНТА ПОМЕЩЕНИЙ ДЛЯ РАЗМЕЩЕНИЯ ВЗРОСЛОЙ ПОЛИКЛИНИКИ**

➤ Бюджетные средства – **5 млн. руб.**



#### **ПРОВЕДЕНИЕ КАПИТАЛЬНОГО РЕМОНТА ПОМЕЩЕНИЙ ПОЛИКЛИНИКИ № 2 ДЛЯ РАЗМЕЩЕНИЯ В НЕЙ ПЕДИАТРИЧЕСКОГО ОТДЕЛЕНИЯ ПОЛИКЛИНИКИ № 2, НАРКОЛОГИЧЕСКОГО И ПСИХИАТРИЧЕСКОГО КАБИНЕТОВ**

➤ Бюджетные средства – **10 млн. руб.**



# Социальная сфера Здравоохранение

**ЦЕЛЕВЫЕ ПОКАЗАТЕЛИ**

**К 2024 ГОДУ**

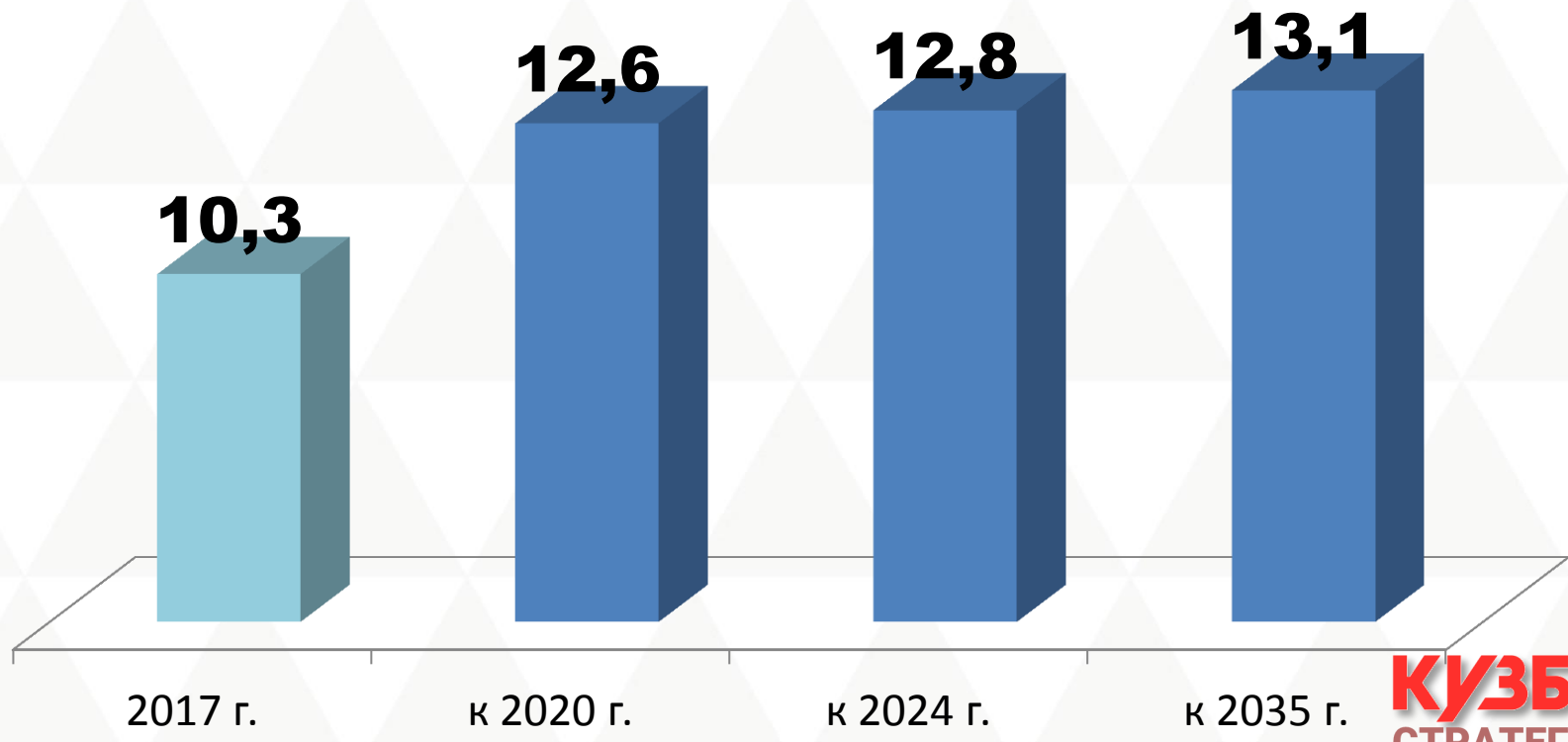
**➤ ОХВАТ ЖИТЕЛЕЙ ПРОФИЛАКТИЧЕСКИМИ МЕДИЦИНСКИМИ  
ОСМОТРАМИ НЕ РЕЖЕ ОДНОГО РАЗА В ГОД**



# Демография

## ЦЕЛЕВЫЕ ПОКАЗАТЕЛИ

### РОЖДАЕМОСТЬ НАСЕЛЕНИЯ на 1 тыс. человек

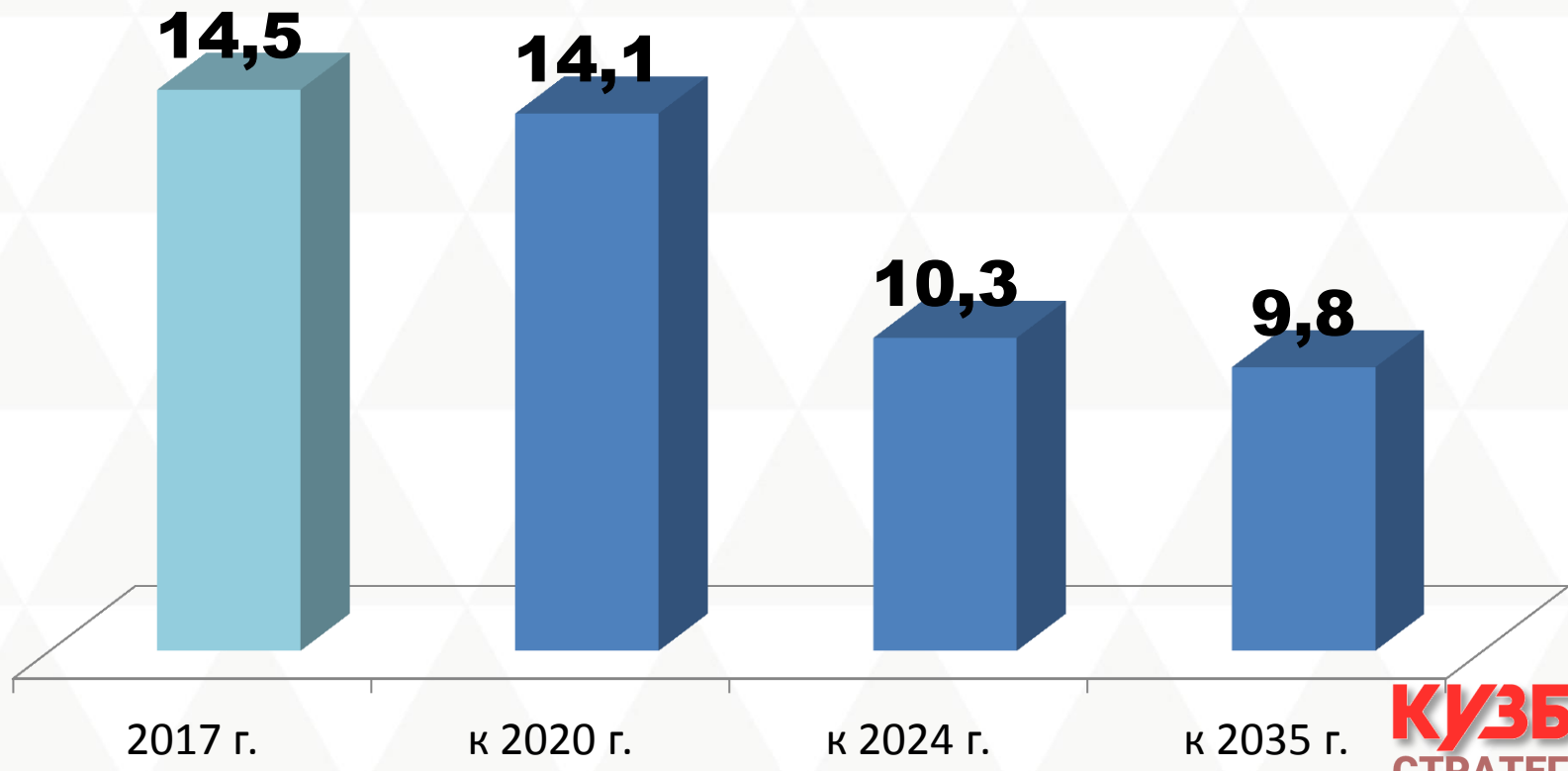




# Демография

## ЦЕЛЕВЫЕ ПОКАЗАТЕЛИ

### СМЕРТНОСТЬ НАСЕЛЕНИЯ на 1 тыс. человек

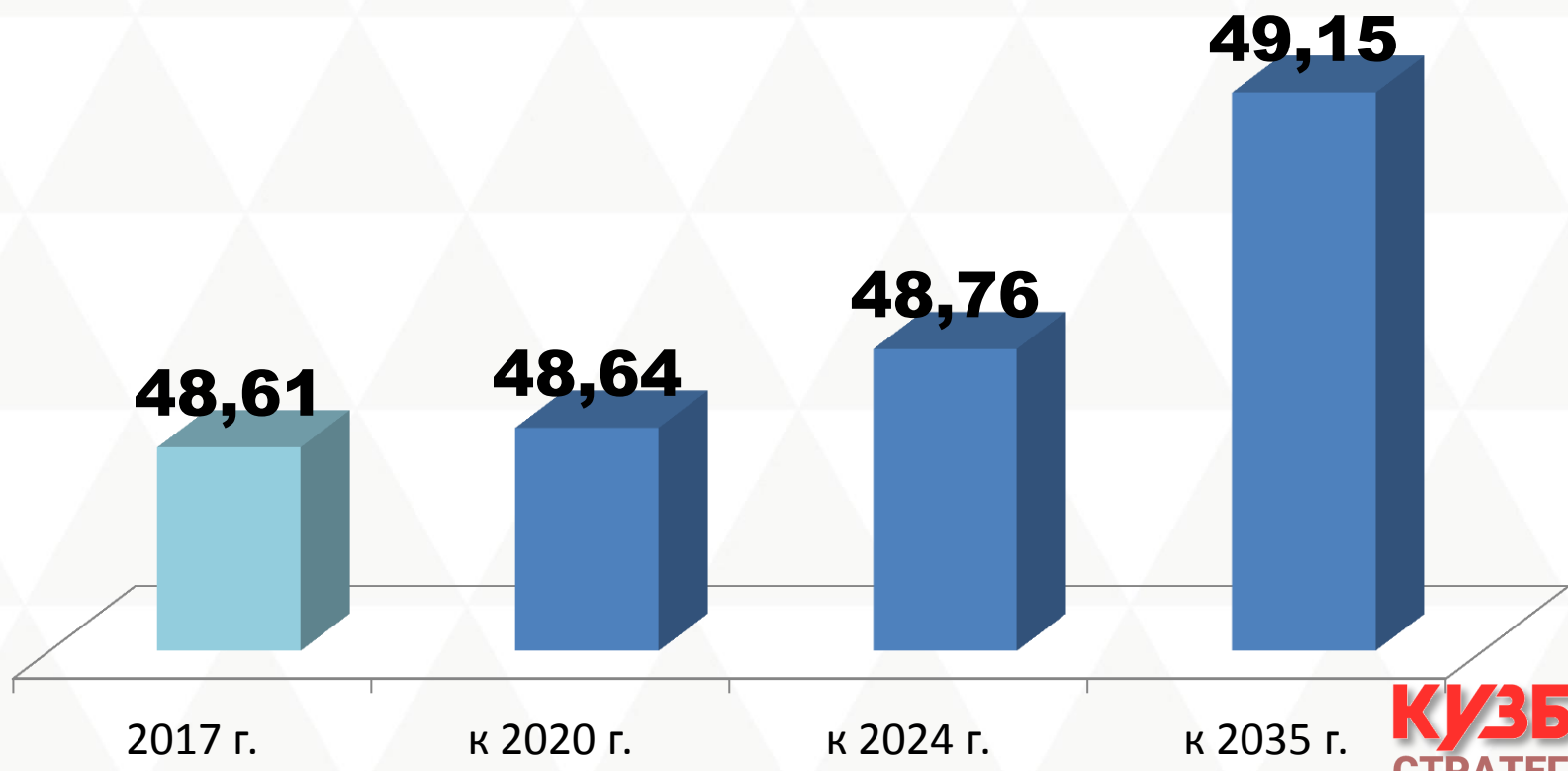




# Демография

## ЦЕЛЕВЫЕ ПОКАЗАТЕЛИ

### ЧИСЛЕННОСТЬ НАСЕЛЕНИЯ тыс. человек

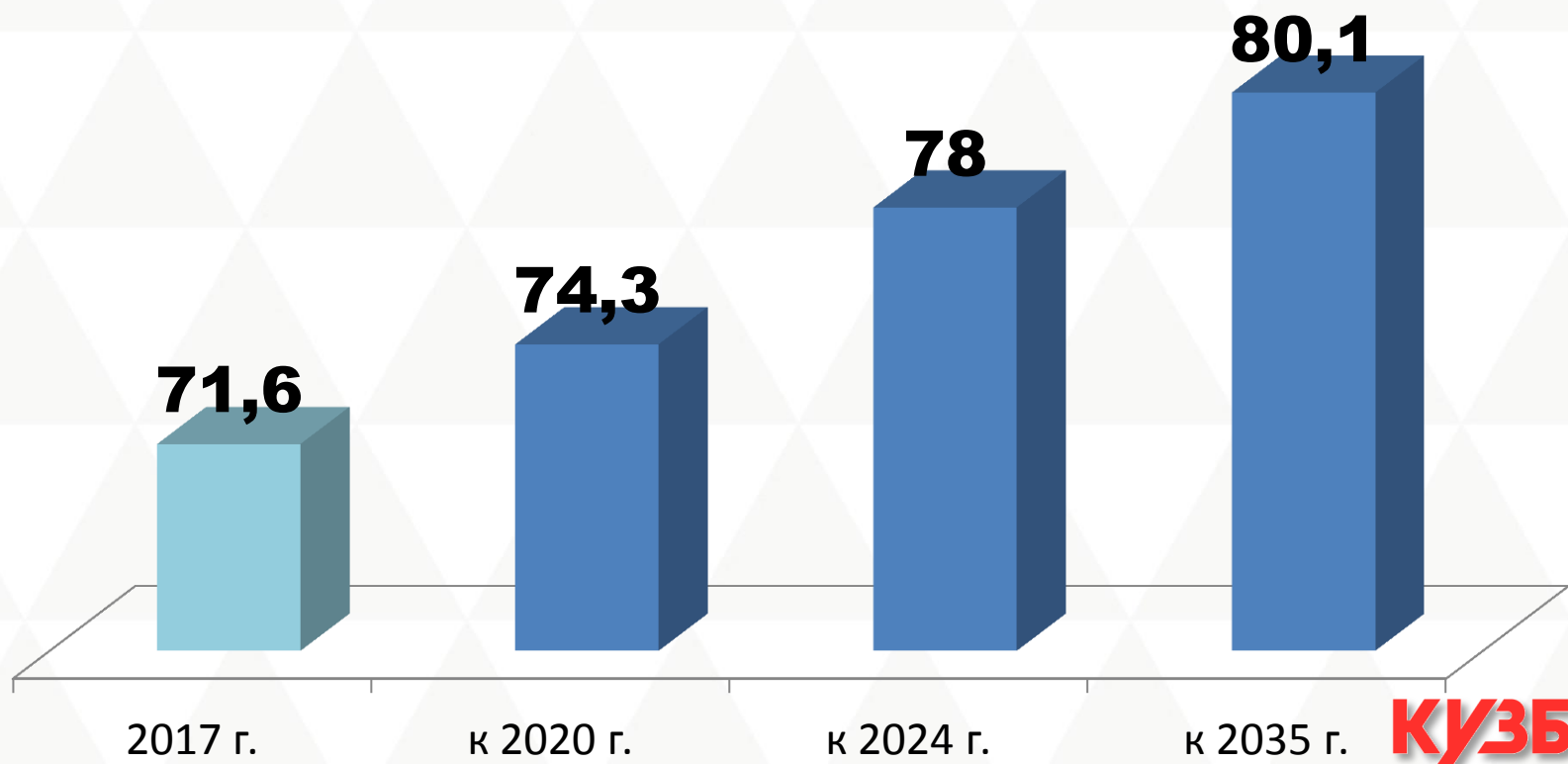




# Демография

## ЦЕЛЕВЫЕ ПОКАЗАТЕЛИ

**ОЖИДАЕМАЯ ПРОДОЛЖИТЕЛЬНОСТЬ ЖИЗНИ**  
лет







# **Строительство**

## **Текущая ситуация**



**1,12 МЛН.КВ.М. ЖИЛОГО ФОНДА**



**23 КВ.М./ЖИТЕЛЯ ОБЩЕЙ ПЛОЩАДИ ЖИЛЫХ ПОМЕЩЕНИЙ, ПРИХОДЯЩИХСЯ В СРЕДНЕМ НА 1 ЖИТЕЛЯ (ОБЕСПЕЧЕННОСТЬ ЖИЛЬЁМ)**



**2,13ГА ПЛОЩАДИ ЗЕМЕЛЬНЫХ УЧАСТКОВ, ПРЕДОСТАВЛЯЕМЫХ ДЛЯ СТРОИТЕЛЬСТВА (НА 10 ТЫС. НАСЕЛЕНИЯ)**



# Строительство Мероприятия



## СТРОИТЕЛЬСТВО 5-ЭТАЖНОГО ЖИЛОГО ДОМА №37, МИКРОРАЙОН 4А

---



**Внебюджетные средства – 138 млн. руб.**



## ИНДИВИДУАЛЬНОЕ ЖИЛИЩНОЕ СТРОИТЕЛЬСТВО

---



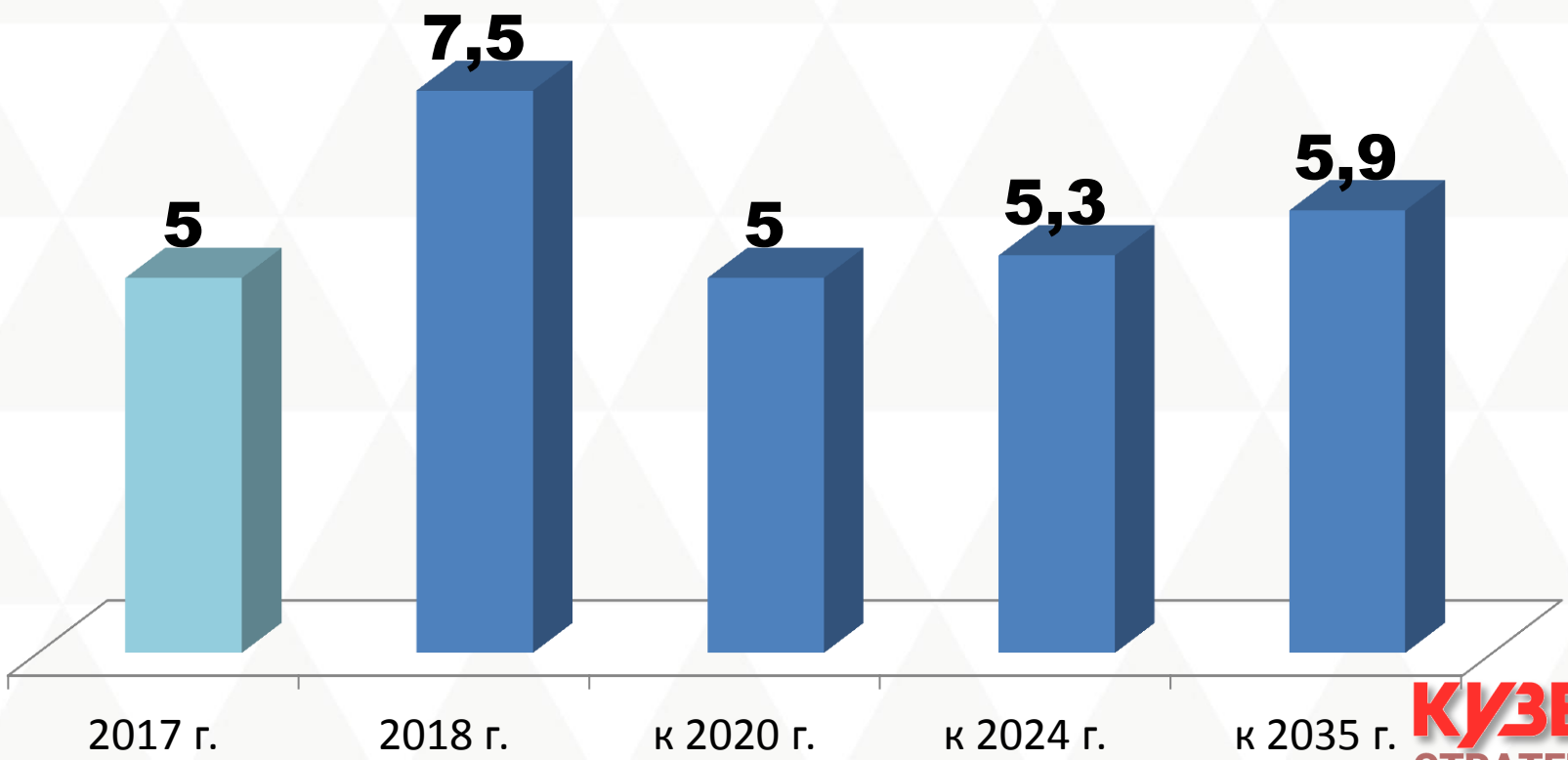
**Внебюджетные средства – 136 млн. руб.**



# Строительство

## ЦЕЛЕВЫЕ ПОКАЗАТЕЛИ

### ВВОД ЖИЛЬЯ ТЫС. КВ. М. В ГОД



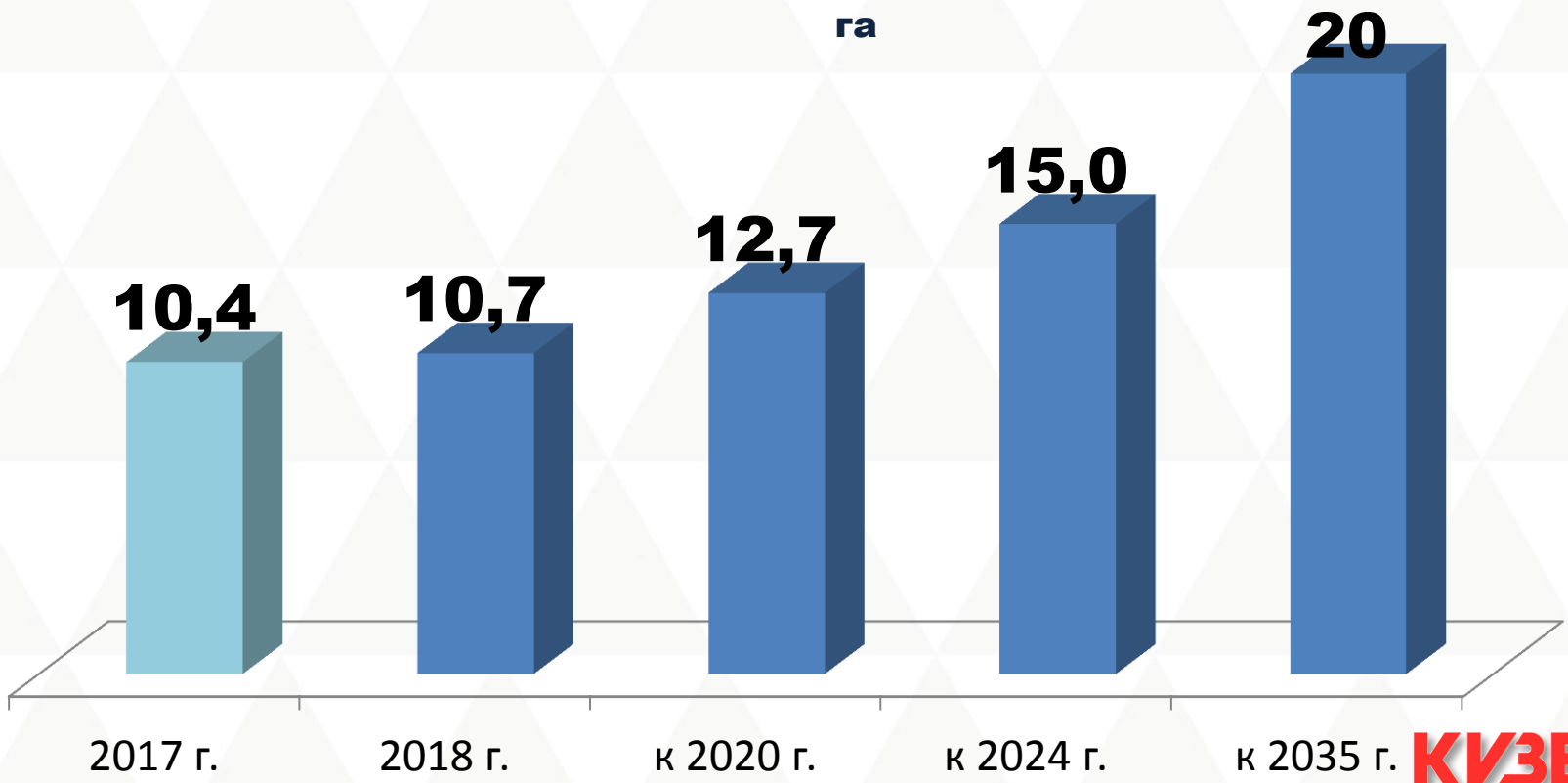


# Строительство

## ЦЕЛЕВЫЕ ПОКАЗАТЕЛИ

### ФОРМИРОВАНИЕ ЗЕМЕЛЬНЫХ УЧАСТКОВ ДЛЯ СТРОИТЕЛЬСТВА ЖИЛЬЯ

га

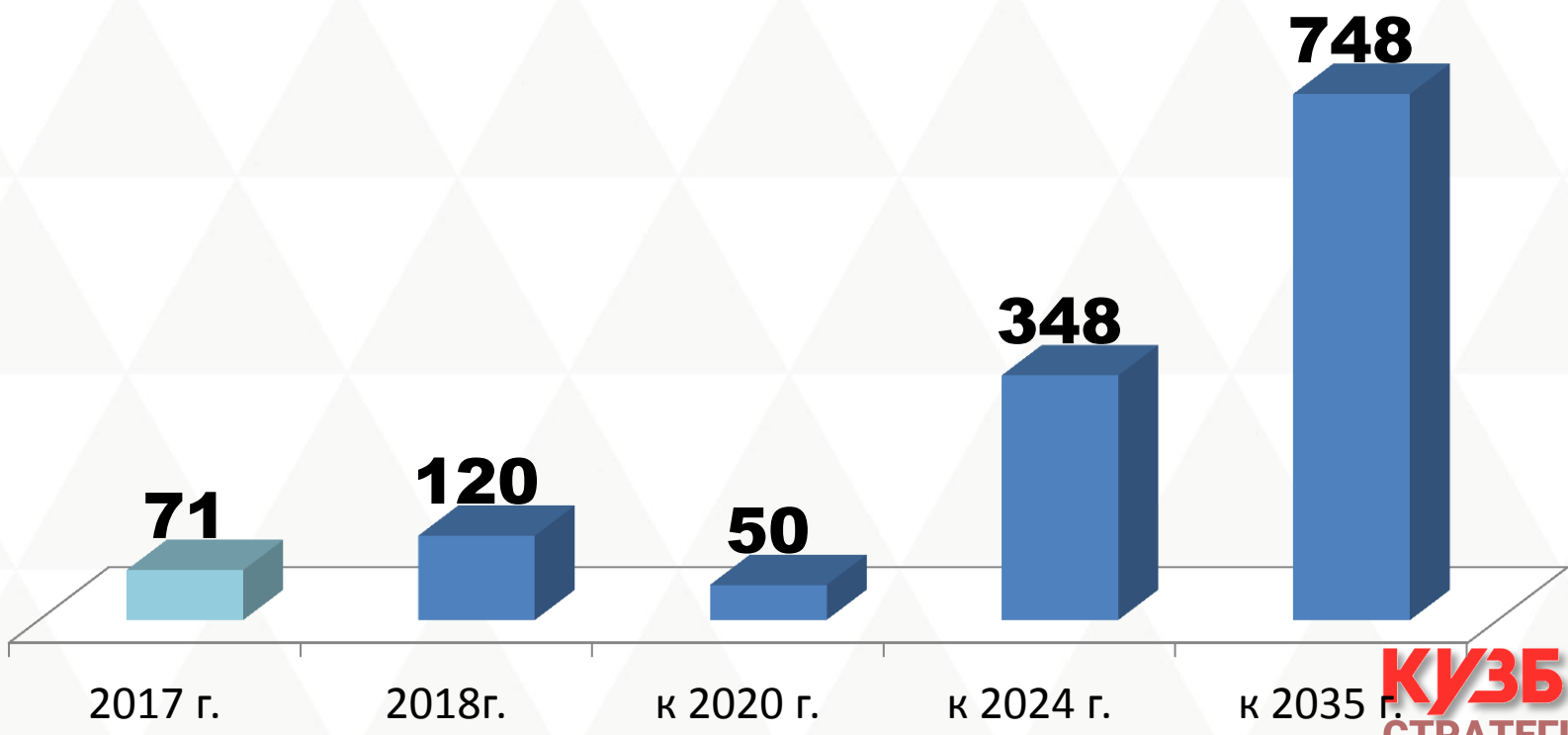




# Строительство

## ЦЕЛЕВЫЕ ПОКАЗАТЕЛИ

### УЛУЧШЕНИЕ ЖИЛИЩНЫХ УСЛОВИЙ ГРАЖДАН семей



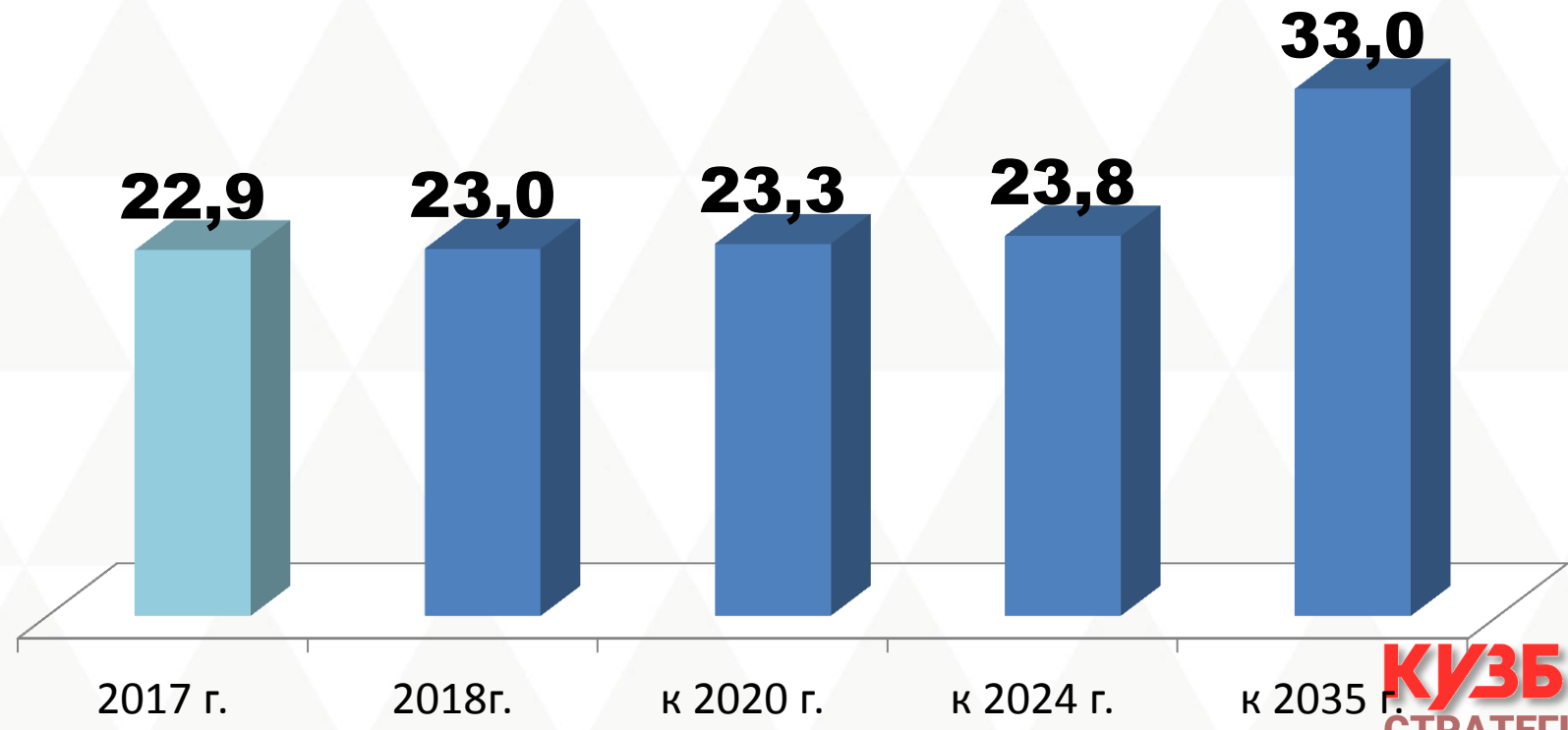


# Строительство

## ЦЕЛЕВЫЕ ПОКАЗАТЕЛИ

### УВЕЛИЧЕНИЕ ОБЩЕЙ ПЛОЩАДИ ЖИЛЫХ ПОМЕЩЕНИЙ НА ОДНОГО ЖИТЕЛЯ

КВ.М





# **Жилищно-коммунальное и дорожное хозяйство**

## **Текущая ситуация**



**673 МНОГОКВАРТИРНЫХ ДОМА  
(В Т.Ч. 386 БЛОКИРОВАННОЙ ЗАСТРОЙКИ)**



**1 213 КМ ИНЖЕНЕРНЫХ СЕТЕЙ**



**64,5 КМ ПРОТЯЖЕННОСТЬ АВТОМОБИЛЬНЫХ  
ДОРОГ ОБЩЕГО ПОЛЬЗОВАНИЯ  
МЕСТНОГО ЗНАЧЕНИЯ**



# **Благоустройство**

## **Текущая ситуация**



**86% ДВОРОВЫХ ТЕРРИТОРИЙ, ТРЕБУЮЩИХ РЕМОНТА**



**30% ОБЩЕСТВЕННЫХ ТЕРРИТОРИЙ, ТРЕБУЮЩИХ  
РЕМОНТА**



**7,6% ПРОТЯЖЁННОСТЬ АВТОМОБИЛЬНЫХ ДОРОГ,  
НЕ ОТВЕЧАЮЩИХ НОРМАТИВНЫМ ТРЕБОВАНИЯМ  
В ОБЩЕЙ ПРОТЯЖЁННОСТИ АВТОМОБИЛЬНЫХ  
ДОРОГ ОБЩЕГО ПОЛЬЗОВАНИЯ МЕСТНОГО  
ЗНАЧЕНИЯ**





# **Жилищно-коммунальное и дорожное хозяйство Мероприятия**



## **РЕМОНТ АВТОМОБИЛЬНЫХ ДОРОГ МЕСТНОГО ЗНАЧЕНИЯ**



**Бюджетные средства – 133,7 млн. руб.**



## **СТРОИТЕЛЬСТВО ВОДОВОДА (РЕЗЕРВНОГО) ОТ УЛ. СТРОИТЕЛЕЙ, 6 ДО РЧВ ШКОЛЫ №4 ПОС. БАРЗАС**



**Бюджетные средства – 32 млн. руб.**



## **СТРОИТЕЛЬСТВО ВОДОВОДА ОТ ВОДОНАПОРНОЙ НАСОСНОЙ СТАНЦИИ №2 ПОС. ШАХТЫ «БЕРЕЗОВСКАЯ» ДО ПОС. ШАХТЫ «ЮЖНАЯ»**



**Бюджетные средства – 97,5 млн. руб.**



# Благоустройство Мероприятия



## **РЕМОНТ ПЕШЕХОДНОЙ ЗОНЫ**



**Бюджетные, внебюджетные средства – 6 млн. руб.**



## **КАПИТАЛЬНЫЙ РЕМОНТ ПЛОЩАДИ ДК «ШАХТЕРОВ», ПЕШЕХОДНАЯ ЗОНА УЛ. КИРОВА (СТАДИОН)**



**Бюджетные средства – 15 млн. руб.**



## **УСТРОЙСТВО ДЕТСКИХ СПОРТИВНЫХ И ИГРОВЫХ ПЛОЩАДОК**



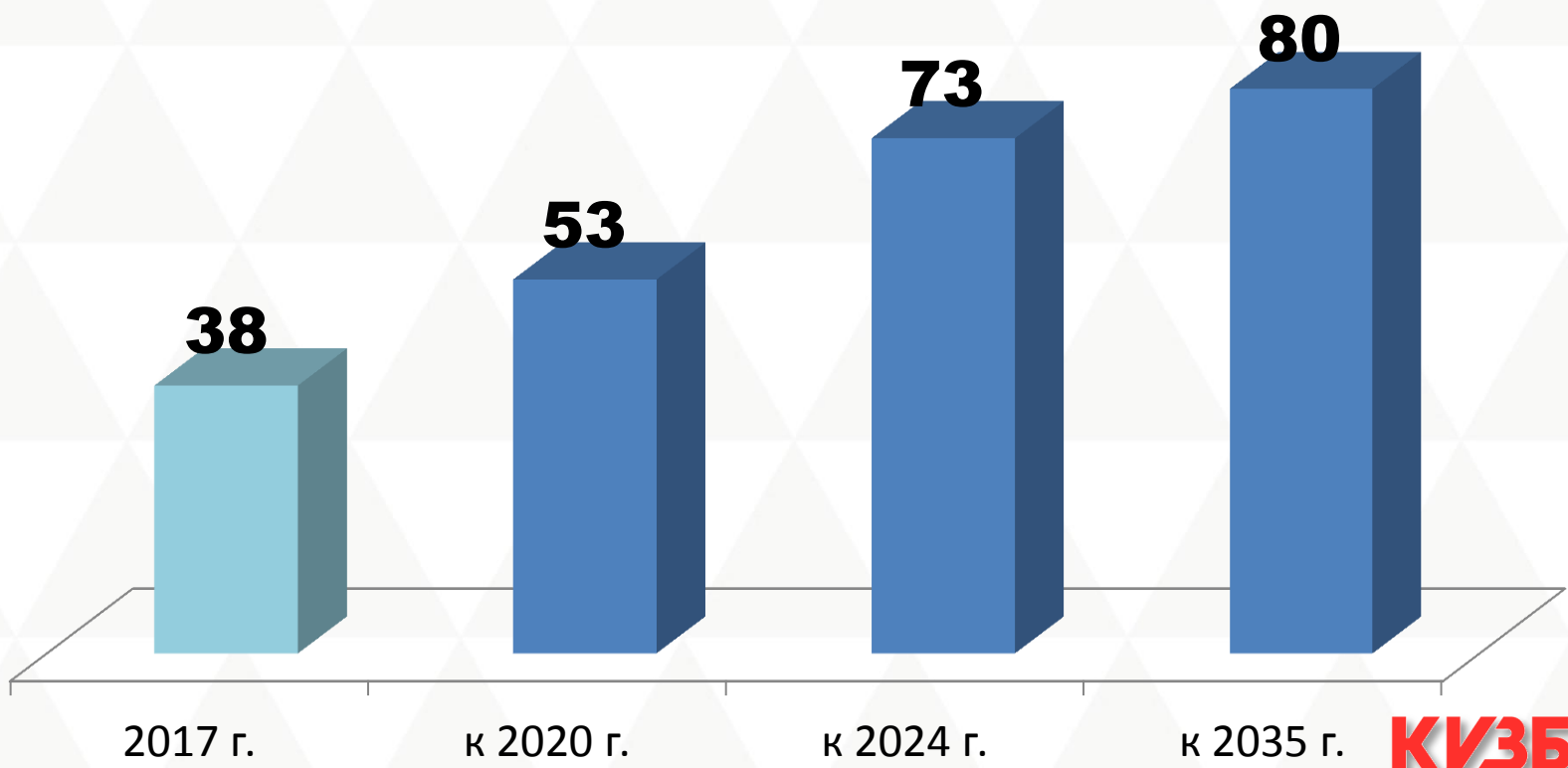
**Бюджетные средства – 4,8 млн. руб.**



# Благоустройство

## ЦЕЛЕВЫЕ ПОКАЗАТЕЛИ

### ИНДЕКС КАЧЕСТВА ГОРОДСКОЙ СРЕДЫ %



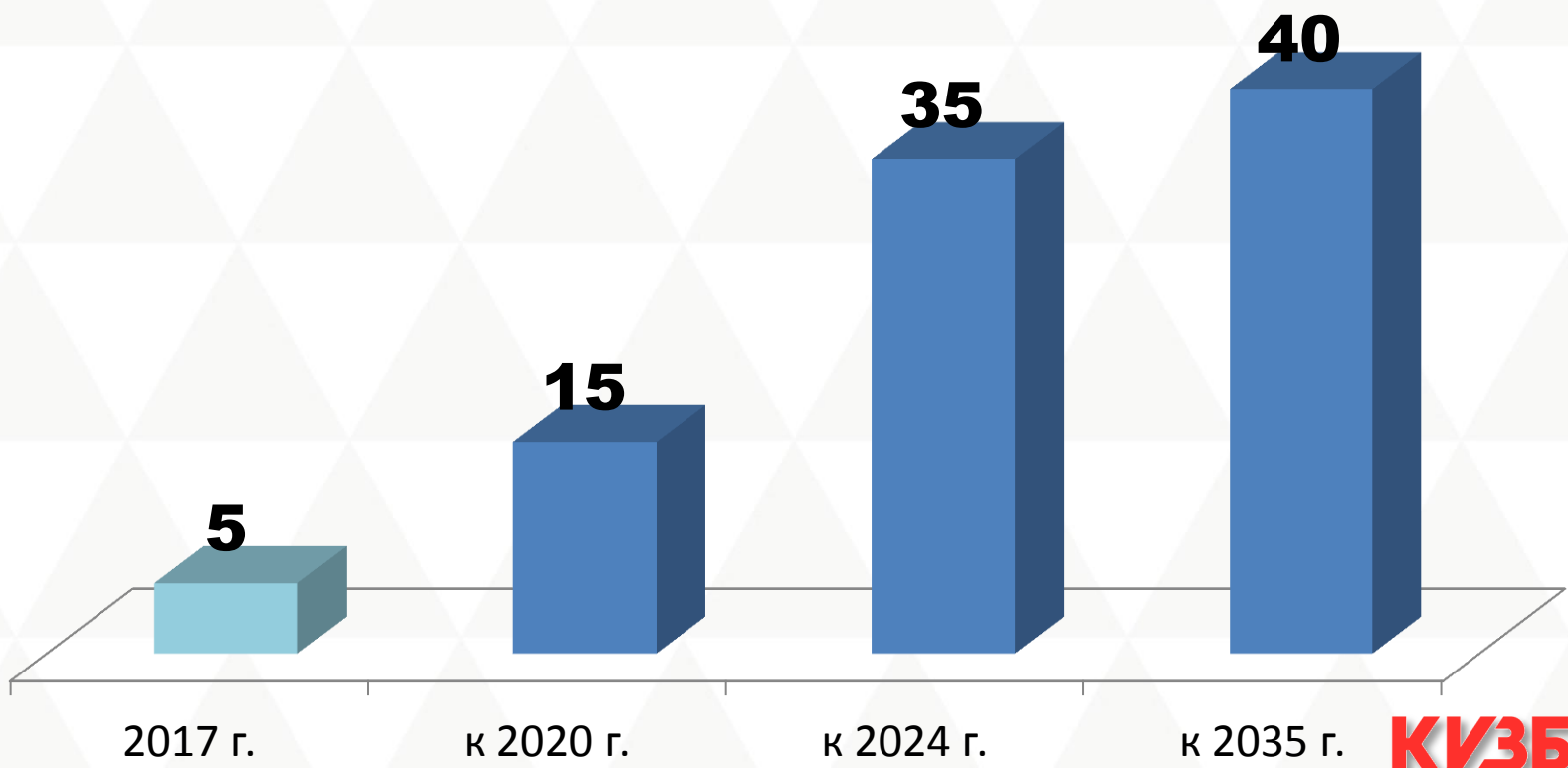


# Благоустройство

## ЦЕЛЕВЫЕ ПОКАЗАТЕЛИ

**ДОЛЯ ГРАЖДАН, ПРИНИМАЮЩИХ УЧАСТИЕ  
В РЕШЕНИИ ВОПРОСОВ РАЗВИТИЯ ГОРОДСКОЙ СРЕДЫ**

%





# Благоустройство

**ЦЕЛЕВЫЕ ПОКАЗАТЕЛИ**

**К 2024 ГОДУ**



**УВЕЛИЧЕНИЕ ДОЛИ ГРАЖДАН,  
ПРИНИМАЮЩИХ УЧАСТИЕ В РЕШЕНИИ ВОПРОСОВ  
РАЗВИТИЯ ГОРОДСКОЙ СРЕДЫ, ДО 35 %**

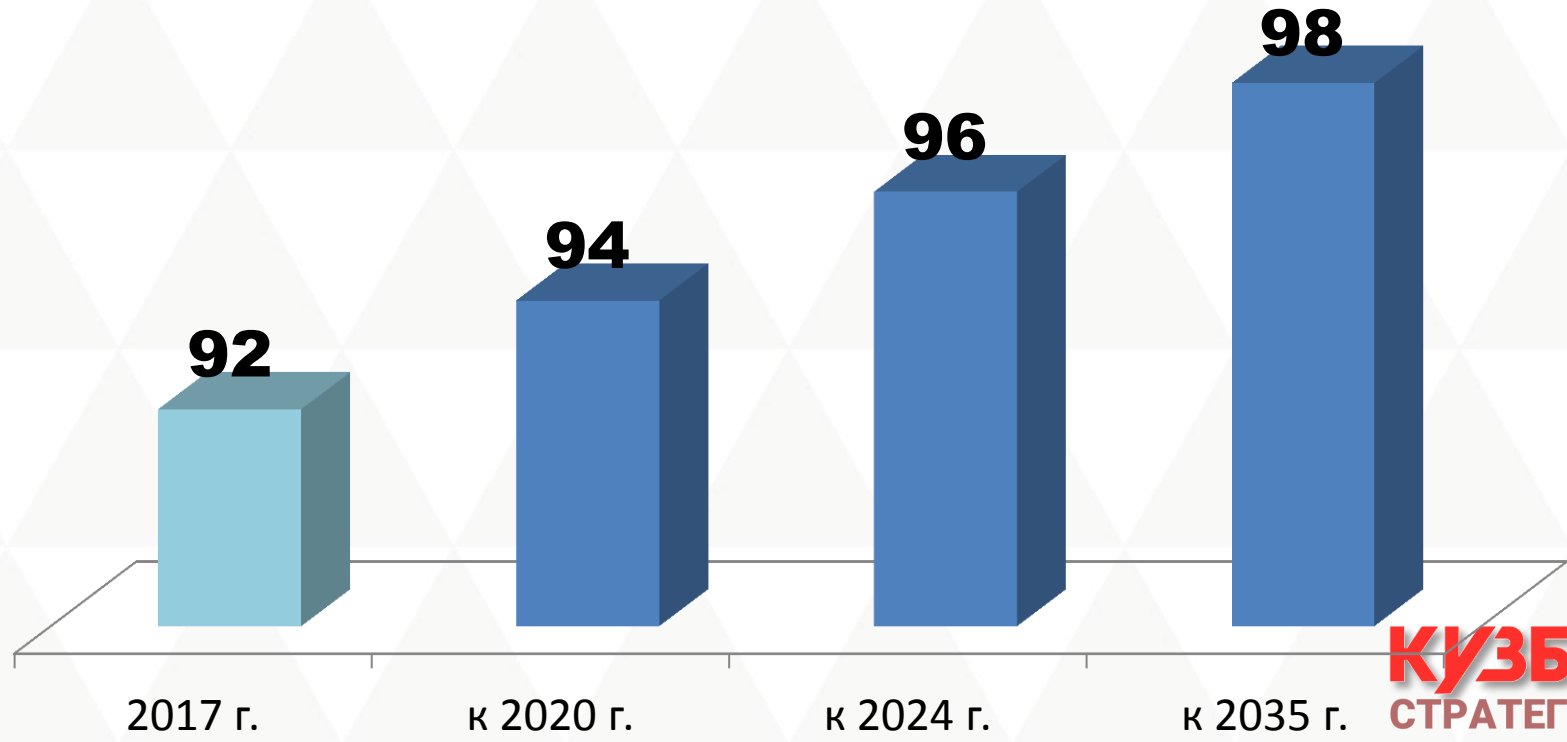


# **Жилищно-коммунальное и дорожное хозяйство**

## **ЦЕЛЕВЫЕ ПОКАЗАТЕЛИ**

**УВЕЛИЧЕНИЕ ДОЛИ ДОРОГ МУНИЦИПАЛЬНОГО ЗНАЧЕНИЯ,  
СООТВЕТСТВУЮЩИХ НОРМАТИВНЫМ ТРЕБОВАНИЯМ**

%





# **Жилищно-коммунальное и дорожное хозяйство**

## **ЦЕЛЕВЫЕ ПОКАЗАТЕЛИ**

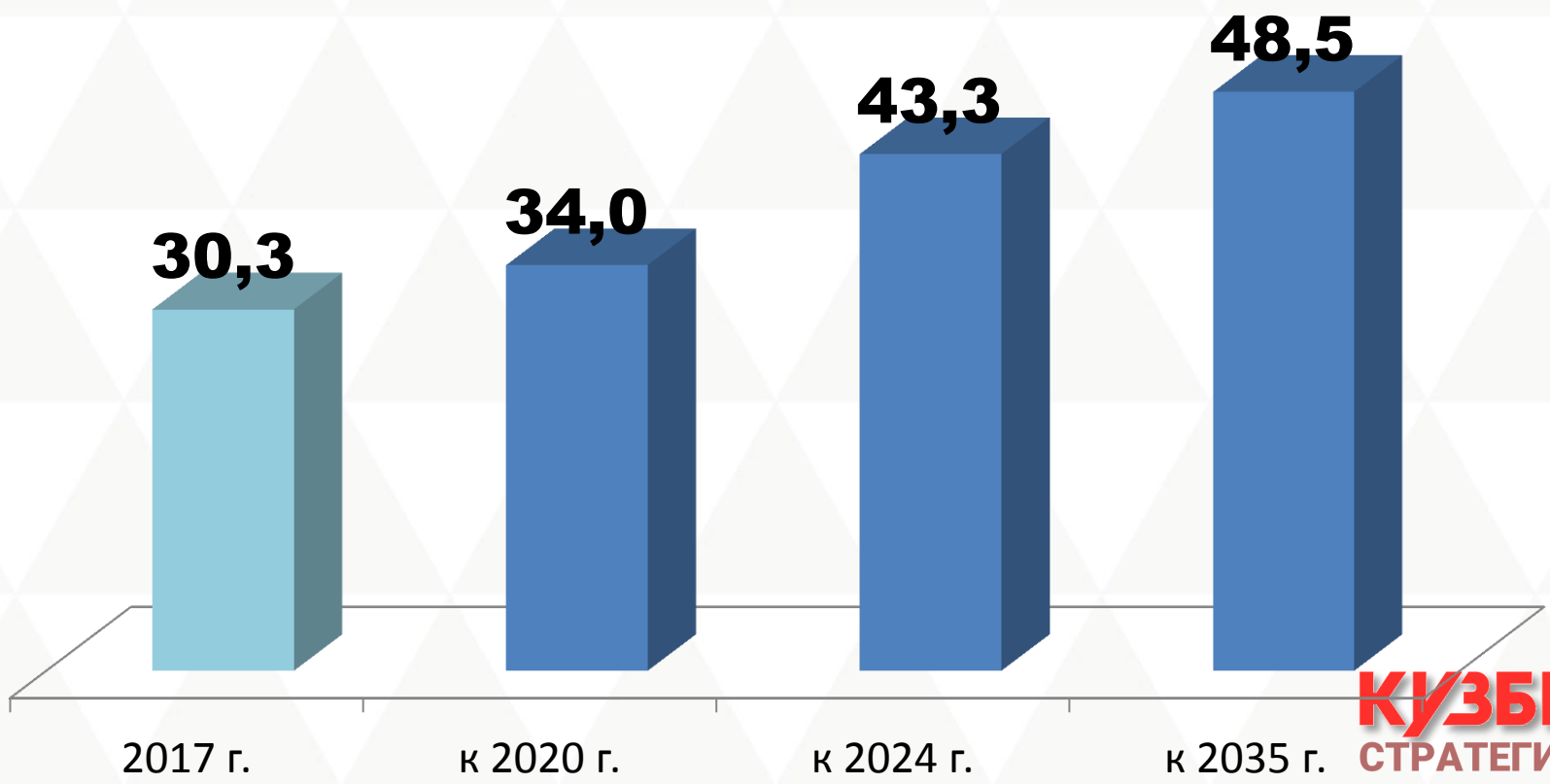
**К 2024 ГОДУ**

- УВЕЛИЧЕНИЕ ДОЛИ АВТОМОБИЛЬНЫХ ДОРОГ МУНИЦИПАЛЬНОГО ЗНАЧЕНИЯ, СООТВЕТСТВУЮЩИХ НОРМАТИВНЫМ ТРЕБОВАНИЯМ, В ИХ ОБЩЕЙ ПРОТЯЖЕННОСТИ НЕ МЕНЕЕ ЧЕМ ДО 55% (ОТНОСИТЕЛЬНО ПРОТЯЖЕННОСТИ ПО СОСТОЯНИЮ НА 31.12.2017)**
- СНИЖЕНИЕ ДОЛИ АВТОМОБИЛЬНЫХ ДОРОГ МУНИЦИПАЛЬНОГО ЗНАЧЕНИЯ, РАБОТАЮЩИХ В РЕЖИМЕ ПЕРЕГРУЗКИ, В ИХ ОБЩЕЙ ПРОТЯЖЕННОСТИ НА 15% ПО СРАВНЕНИЮ С 2017 ГОДОМ**
- СНИЖЕНИЕ КОЛИЧЕСТВА МЕСТ КОНЦЕНТРАЦИИ ДОРОЖНО-ТРАНСПОРТНЫХ ПРОИСШЕСТВИЙ (АВАРИЙНО-ОПАСНЫХ УЧАСТКОВ) НА ДОРОЖНОЙ СЕТИ В 2,5 РАЗА ПО СРАВНЕНИЮ С 2017 ГОДОМ**
- СНИЖЕНИЕ СМЕРТНОСТИ ОТ ДОРОЖНО-ТРАНСПОРТНЫХ ПРОИСШЕСТВИЙ В 3,5 РАЗА ПО СРАВНЕНИЮ С 2017 ГОДОМ – ДО УРОВНЯ, НЕ ПРЕВЫШАЮЩЕГО 3,9 ЧЕЛОВЕКА НА 100 ТЫС. НАСЕЛЕНИЯ**



# **ОСНОВНЫЕ РЕЗУЛЬТАТЫ РЕАЛИЗАЦИИ СТРАТЕГИИ СОЦИАЛЬНО-ЭКОНОМИЧЕСКОГО РАЗВИТИЯ БЕРЕЗОВСКОГО ГОРОДСКОГО ОКРУГА**

## **ОБЪЕМ ИНВЕСТИЦИЙ В ОСНОВНОЙ КАПИТАЛ НА ДУШУ НАСЕЛЕНИЯ ТЫС.РУБ.**

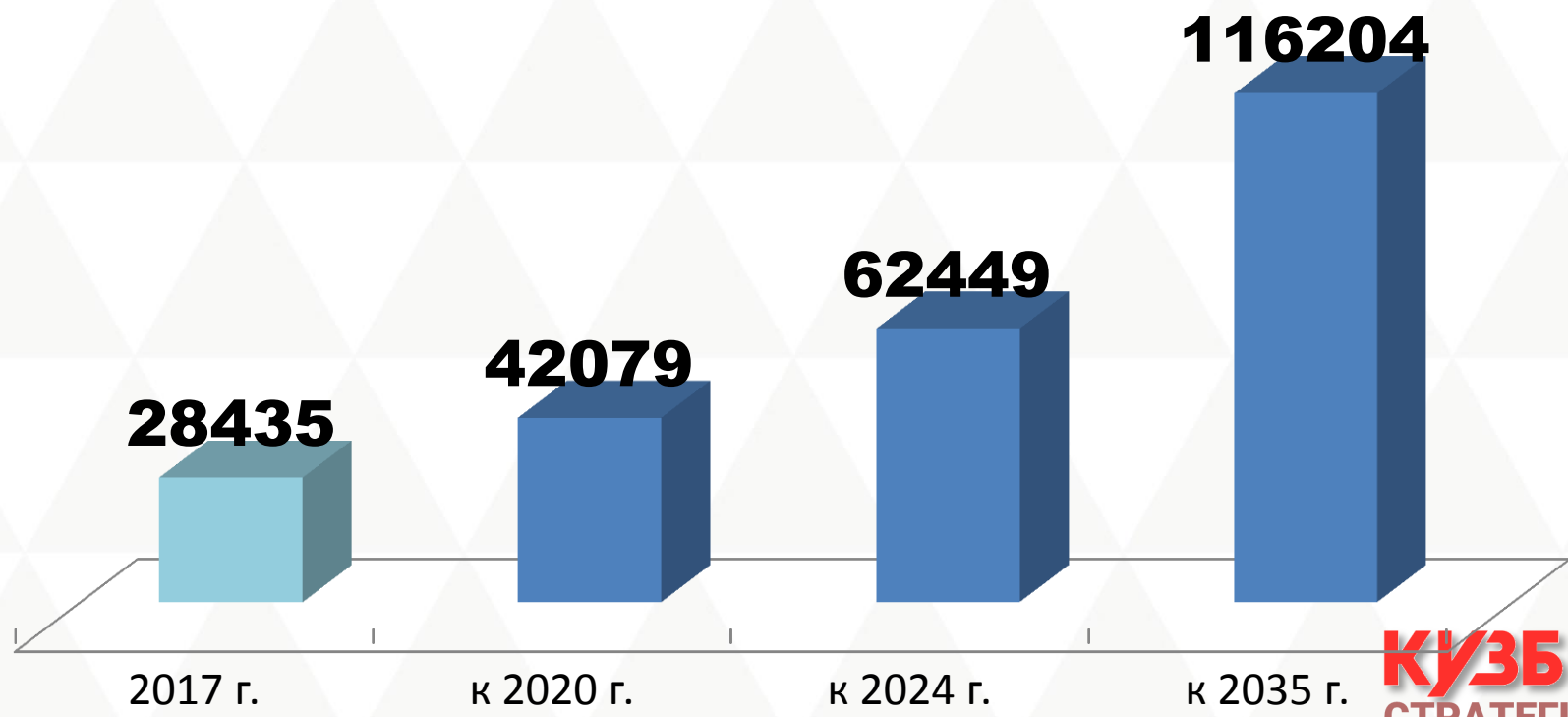






# **ОСНОВНЫЕ РЕЗУЛЬТАТЫ РЕАЛИЗАЦИИ СТРАТЕГИИ СОЦИАЛЬНО-ЭКОНОМИЧЕСКОГО РАЗВИТИЯ БЕРЕЗОВСКОГО ГОРОДСКОГО ОКРУГА**

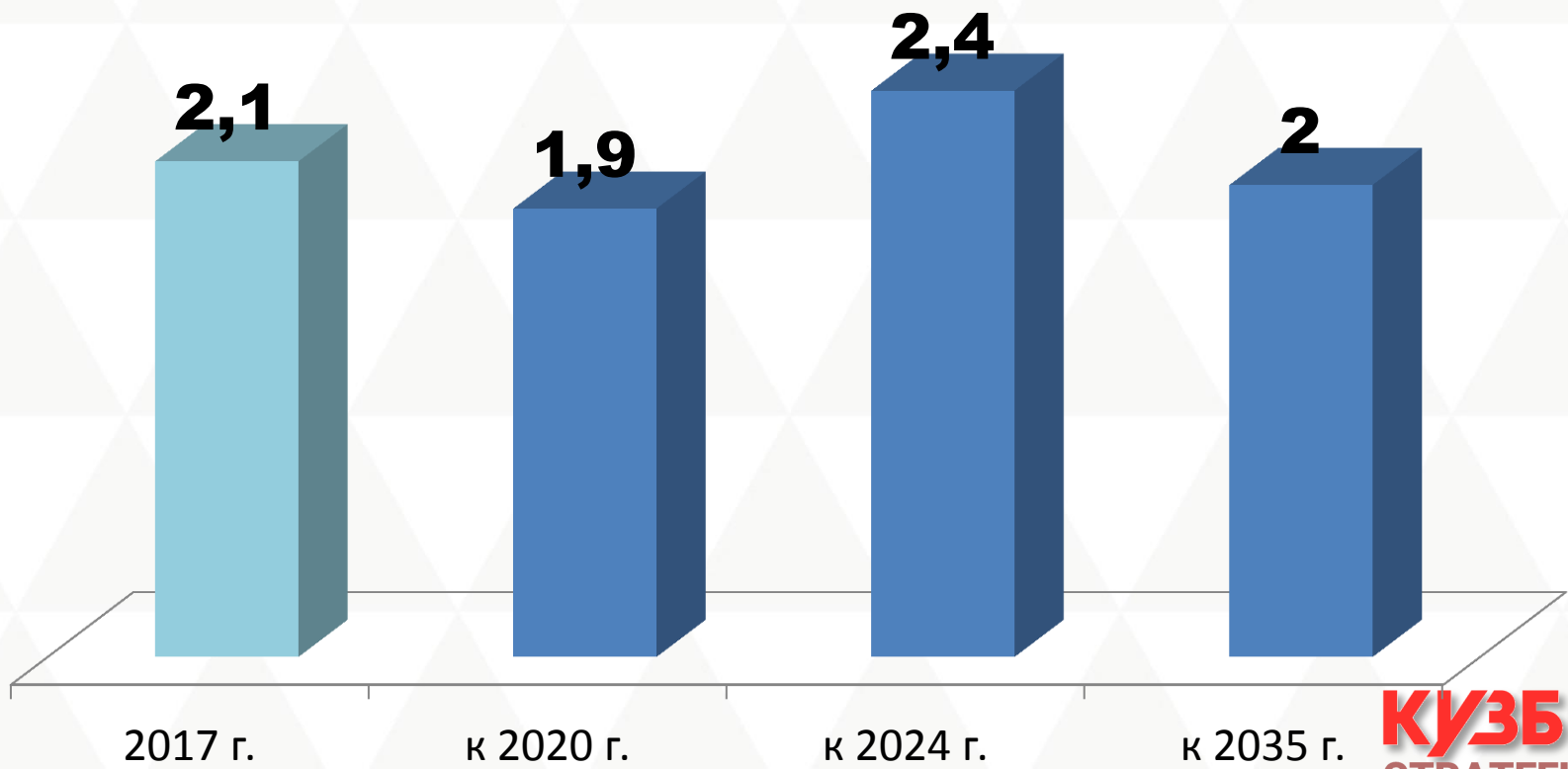
## **СРЕДНЕМЕСЯЧНАЯ ЗАРАБОТНАЯ ПЛАТА рублей**





# **ОСНОВНЫЕ РЕЗУЛЬТАТЫ РЕАЛИЗАЦИИ СТРАТЕГИИ СОЦИАЛЬНО-ЭКОНОМИЧЕСКОГО РАЗВИТИЯ БЕРЕЗОВСКОГО ГОРОДСКОГО ОКРУГА**

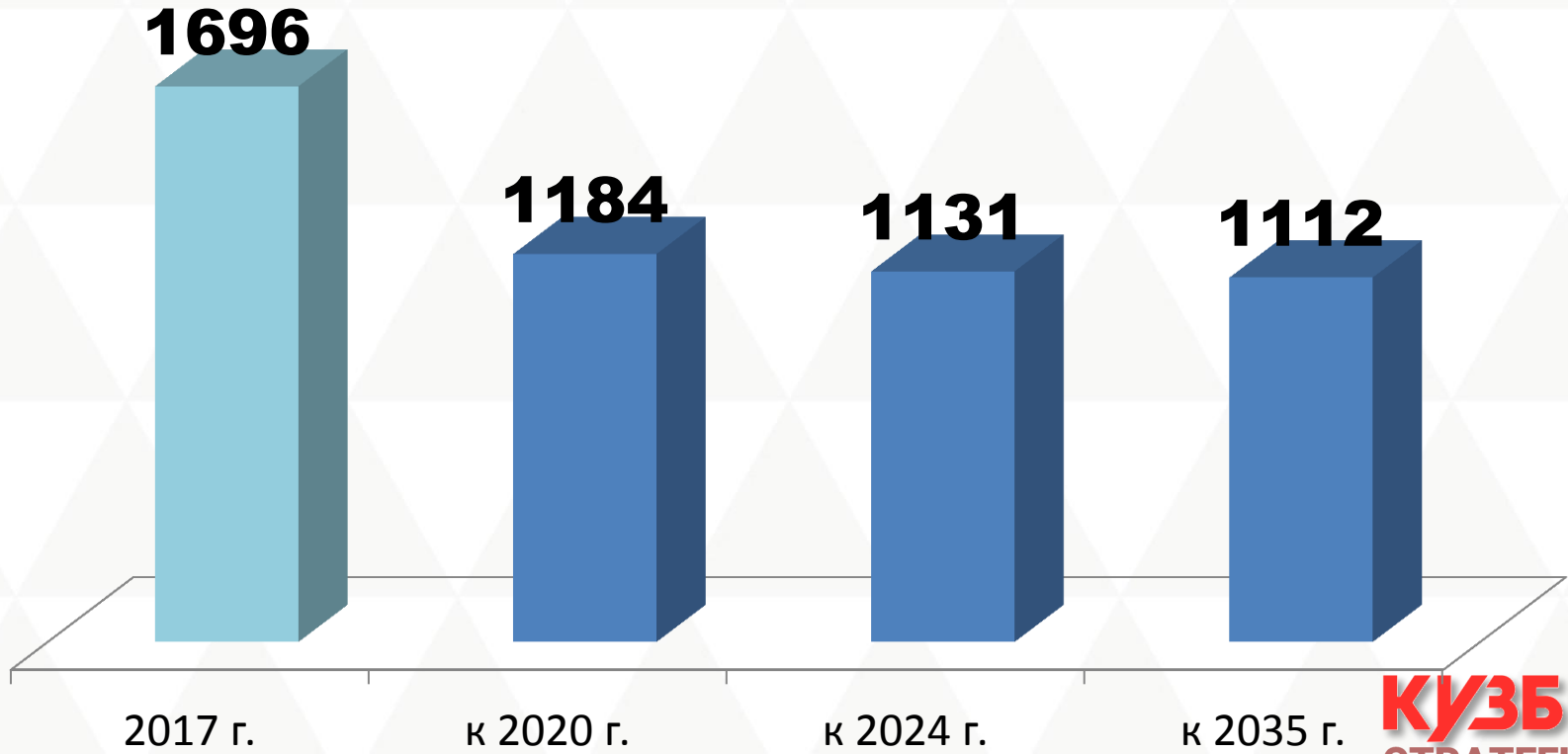
## **УРОВЕНЬ ЗАРЕГИСТРИРОВАННОЙ БЕЗРАБОТИЦЫ % к трудоспособному населению**





# **ОСНОВНЫЕ РЕЗУЛЬТАТЫ РЕАЛИЗАЦИИ СТРАТЕГИИ СОЦИАЛЬНО-ЭКОНОМИЧЕСКОГО РАЗВИТИЯ БЕРЕЗОВСКОГО ГОРОДСКОГО ОКРУГА**

## **УРОВЕНЬ ПРЕСТУПНОСТИ случаев на 100 тыс. человек**





**Стратегическая цель  
социально-экономического развития  
Березовского городского округа  
до 2035 года – повышение  
благополучия и качества жизни  
населения, достижения устойчивых  
темпов экономического роста за счет  
мобилизации активности населения  
и повышения эффективности  
использования имеющихся  
ресурсов**